

有価証券報告書

(証券取引法第24条第1項に基づく報告書)

事業年度 自 平成17年4月1日
(第16期) 至 平成18年3月31日

株式会社メガチップス

(359182)

目 次

	頁
表紙	
第一部 企業情報	1
第1 企業の概況	1
1. 主要な経営指標等の推移	1
2. 沿革	3
3. 事業の内容	5
4. 関係会社の状況	6
5. 従業員の状況	7
第2 事業の状況	8
1. 業績等の概要	8
2. 生産、受注及び販売の状況	9
3. 対処すべき課題	10
4. 事業等のリスク	10
5. 経営上の重要な契約等	12
6. 研究開発活動	13
7. 財政状態及び経営成績の分析	16
第3 設備の状況	21
1. 設備投資等の概要	21
2. 主要な設備の状況	21
3. 設備の新設、除却等の計画	22
第4 提出会社の状況	23
1. 株式等の状況	23
(1) 株式の総数等	23
(2) 新株予約権等の状況	24
(3) 発行済株式総数、資本金等の推移	26
(4) 所有者別状況	27
(5) 大株主の状況	27
(6) 議決権の状況	28
(7) ストックオプション制度の内容	29
2. 自己株式の取得等の状況	32
3. 配当政策	33
4. 株価の推移	33
5. 役員の状況	34
6. コーポレート・ガバナンスの状況	36
第5 経理の状況	39
1. 連結財務諸表等	40
(1) 連結財務諸表	40
(2) その他	63
2. 財務諸表等	64
(1) 財務諸表	64
(2) 主な資産及び負債の内容	81
(3) その他	82
第6 提出会社の株式事務の概要	83
第7 提出会社の参考情報	84
1. 提出会社の親会社等の情報	84
2. その他の参考情報	84
第二部 提出会社の保証会社等の情報	85

【表紙】

【提出書類】	有価証券報告書
【根拠条文】	証券取引法第24条第1項
【提出先】	近畿財務局長
【提出日】	平成18年6月23日
【事業年度】	第16期（自 平成17年4月1日 至 平成18年3月31日）
【会社名】	株式会社メガチップス
【英訳名】	MegaChips Corporation
【代表者の役職氏名】	代表取締役社長 松岡 茂樹
【本店の所在の場所】	大阪市淀川区宮原四丁目1番6号
【電話番号】	06（6399）2884（代表）
【事務連絡者氏名】	取締役執行役員経理・財務・IR担当 藤井 理之
【最寄りの連絡場所】	大阪市淀川区宮原四丁目1番6号
【電話番号】	06（6399）2884（代表）
【事務連絡者氏名】	取締役執行役員経理・財務・IR担当 藤井 理之
【縦覧に供する場所】	株式会社東京証券取引所 （東京都中央区日本橋兜町2番1号）

第一部【企業情報】

第1【企業の概況】

1【主要な経営指標等の推移】

(1) 連結経営指標等

回次	第12期	第13期	第14期	第15期	第16期
決算年月	平成14年3月	平成15年3月	平成16年3月	平成17年3月	平成18年3月
売上高(千円)	36,898,519	29,055,939	25,878,984	30,122,391	30,721,884
経常利益(千円)	2,829,766	1,721,900	1,460,646	2,168,524	2,119,194
当期純利益(千円)	1,647,384	192,064	280,430	1,174,759	1,321,696
純資産額(千円)	16,053,295	15,430,280	15,371,686	16,262,479	16,833,931
総資産額(千円)	20,712,935	19,996,052	18,183,195	20,597,689	23,986,669
1株当たり純資産額(円)	653.14	632.95	607.49	642.13	677.61
1株当たり当期純利益(円)	67.02	7.85	10.09	44.73	50.95
潜在株式調整後1株当たり当期純利益(円)	—	—	—	—	50.92
自己資本比率(%)	77.5	77.2	84.5	79.0	70.2
自己資本利益率(%)	10.7	1.2	1.8	7.4	8.0
株価収益率(倍)	54.46	106.62	111.99	25.73	36.51
営業活動によるキャッシュ・フロー(千円)	6,021,482	2,054,874	6,174,306	△3,068,336	△3,471,856
投資活動によるキャッシュ・フロー(千円)	△961,482	△828,183	140,941	△400,316	△2,014,961
財務活動によるキャッシュ・フロー(千円)	△990,959	△683,242	△707,878	△251,548	2,009,045
現金及び現金同等物の期末残高(千円)	5,818,869	6,337,127	11,734,446	8,015,260	4,677,766
従業員数	245	255	199	175	195
[外、平均臨時雇用者数](人)	[35]	[38]	[20]	[17]	[10]

(注) 1. 売上高には消費税等(消費税及び地方消費税をいう。以下同じ)は含まれておりません。

2. 第12期から第15期の潜在株式調整後1株当たり当期純利益は、潜在株式が存在しないこと等の理由により記載しておりません。

(2) 提出会社の経営指標等

回次	第12期	第13期	第14期	第15期	第16期
決算年月	平成14年3月	平成15年3月	平成16年3月	平成17年3月	平成18年3月
売上高又は営業収益(千円)	34,649,295	27,172,974	24,311,820	825,452	845,404
経常利益(千円)	2,728,234	1,954,999	1,741,526	89,578	1,294,331
当期純利益又は当期純損失(△)(千円)	1,339,750	367,321	755,219	△129,382	1,212,259
資本金(千円)	4,840,313	4,840,313	4,840,313	4,840,313	4,840,313
発行済株式総数(株)	24,661,017	24,661,017	25,939,217	25,939,217	25,939,217
純資産額(千円)	15,808,784	15,388,609	15,731,206	15,318,083	15,514,167
総資産額(千円)	19,581,927	19,039,698	18,325,995	15,576,851	18,662,187
1株当たり純資産額(円)	643.19	631.24	621.72	605.61	625.77
1株当たり配当額(円) (うち1株当たり中間配当額)	10.00 (-)	10.00 (-)	10.00 (-)	15.00 (-)	16.00 (-)
1株当たり当期純利益又は当期純損失(△)(円)	54.51	15.01	29.15	△6.03	48.01
潜在株式調整後1株当たり当期純利益(円)	-	-	-	-	47.98
自己資本比率(%)	80.7	80.8	85.8	98.3	83.1
自己資本利益率(%)	8.6	2.4	4.9	-	7.9
株価収益率(倍)	66.96	55.76	38.76	-	38.74
配当性向(%)	18.3	66.6	34.3	-	33.3
従業員数 [外、平均臨時雇用者数](人)	166 [27]	171 [24]	158 [16]	30 [1]	30 [-]

(注) 1. 売上高には消費税等は含まれておりません。

2. 第15期の1株当たり配当額には創業15周年記念配当5.00円を含んでおります。

3. 第12期から第15期の潜在株式調整後1株当たり当期純利益は、潜在株式が存在しないこと等の理由により記載しておりません。

4. 第15期の自己資本利益率、株価収益率及び配当性向については、当期純損失を計上しておりますので記載しておりません。

5. 当社は、平成16年4月1日に当社のL S I事業及びシステム事業を分割し、L S I事業については新設の株式会社メガチップスL S Iソリューションズに、システム事業については連結子会社である株式会社メガチップスシステムソリューションズに承継させるとともに、自らは持株会社に移行いたしました。

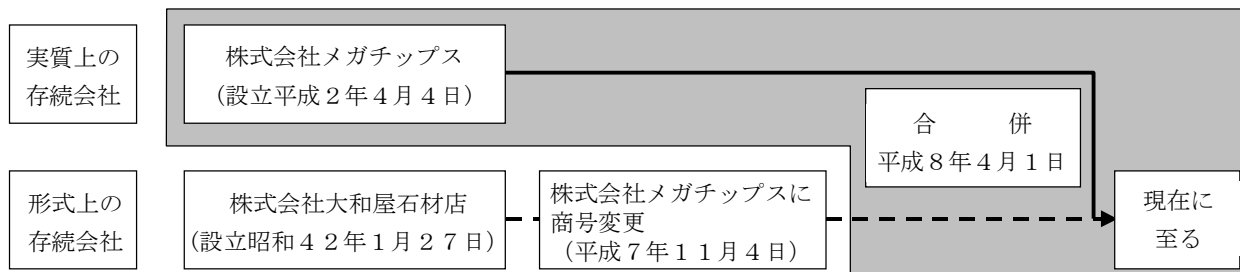
このため、第15期以降の提出会社の経営指標は第14期までの数値とは大きく異なっております。また、売上高に関しては、第14期までは、L S I事業及びシステム事業等に係る製品等の売上が中心でありましたが、第15期からは、業務受託収入等の収益だけとなる見込みでありますので、これらを「営業収益」と表示しております。

2 【沿革】

当社は、平成8年4月1日を合併期日とし、大阪市淀川区所在の株式会社メガチップス（実質上の存続会社・株式の額面金額50,000円）の株式の額面金額を変更（1株の額面金額を500円に変更）するために同社の資産、負債及び権利義務の一切を引継ぎ吸収合併いたしました。

なお、この「有価証券報告書」では別に記載のない限り実質上の存続会社について記載しており、事業年度の期数は実質上の存続会社である株式会社メガチップスの期数を継承し、平成8年4月1日より始まる事業年度を第7期としております。

以上の内容を図示しますと次のとおりであります。



年月	事項
平成2年4月	大阪府吹田市南金田において、資本金10,000千円で株式会社メガチップス（実質上の存続会社）を設立
	受託開発事業を開始
平成2年12月	本店を大阪府吹田市江坂町へ移転
平成3年8月	顧客専用LSI（ASIC）事業を開始
平成6年3月	Macronix International Co.,Ltd.との間で販売代理店契約締結
平成6年7月	Macronix International Co.,Ltd.との間で任天堂向けゲームソフトウェア格納用LSIに関する共同開発契約締結
平成7年3月	任天堂株式会社、Macronix International Co.,Ltd.との三者間で任天堂製ゲーム機に使用するゲームソフトウェア格納用LSIに関する製造委託契約締結
平成7年9月	自社ブランドLSI（ASSP）事業を開始
平成7年10月	システム製品事業を開始
平成8年1月	本店を大阪市淀川区宮原へ移転
平成8年4月	株式の額面金額50,000円を500円に変更するため、平成8年4月1日株式会社メガチップス（形式上の存続会社）と合併
平成9年7月	中華民国台北市に海外顧客をサポートするための台湾支店を設置
平成9年10月	愛媛県松山市にソフトウェア開発のため松山開発センターを設置
平成10年2月	東日本の営業拠点として、東京営業所を設置
平成10年4月	北米における海外販売拠点として、Digital Image, Inc. を設立
平成10年8月	日本証券業協会に株式を店頭登録
平成10年12月	システム製品の販社として、株式会社ビジュアルコミュニケーション（現・株式会社メガチップスシステムソリューションズ）を三井物産株式会社と合併にて設立（現・連結子会社）
平成12年4月	株式会社ビジュアルコミュニケーションと株式会社カメオインタラクティブが合併し、商号を株式会社メガフュージョン（現・株式会社メガチップスシステムソリューションズ）に変更
平成12年4月	技術開発拠点として、東京R&Dを設置
平成12年12月	東京証券取引所市場第一部に上場
平成13年8月	株式会社メガフュージョン（現・株式会社メガチップスシステムソリューションズ）が日本証券業協会に株式を店頭登録
平成15年10月	株式会社メガフュージョン（現・株式会社メガチップスシステムソリューションズ）との間で同社を完全子会社とする株式交換を実施
平成16年2月	国際的な環境マネジメントシステムである「ISO14001」の認証を取得
平成16年4月	LSI事業及びシステム事業を分割し、LSI事業については新設の株式会社メガチップスLSIソリューションズ（現・連結子会社）に、システム事業については株式会社メガチップスシステムソリューションズに承継させるとともに、持株会社へ移行
	株式会社メガチップスシステムソリューションズのオーディオ・オーサリング事業を分割し、新設の株式会社カメオインタラクティブに承継
平成16年10月	オーディオ・オーサリング事業を行う株式会社カメオインタラクティブの発行済株式全部をイーフロンティアグループへ売却
平成17年5月	Shun Yin Investment Ltd.（現・連結子会社）の株式取得
平成17年5月	Macronix International Co.,Ltd.との間で業務提携を締結
平成17年9月	中国における海外販売拠点として、信芯高技（香港）有限公司（現・連結子会社）を設立
平成17年11月	中国国内の連絡窓口として、信芯高技（香港）有限公司が上海駐在員事務所を設置

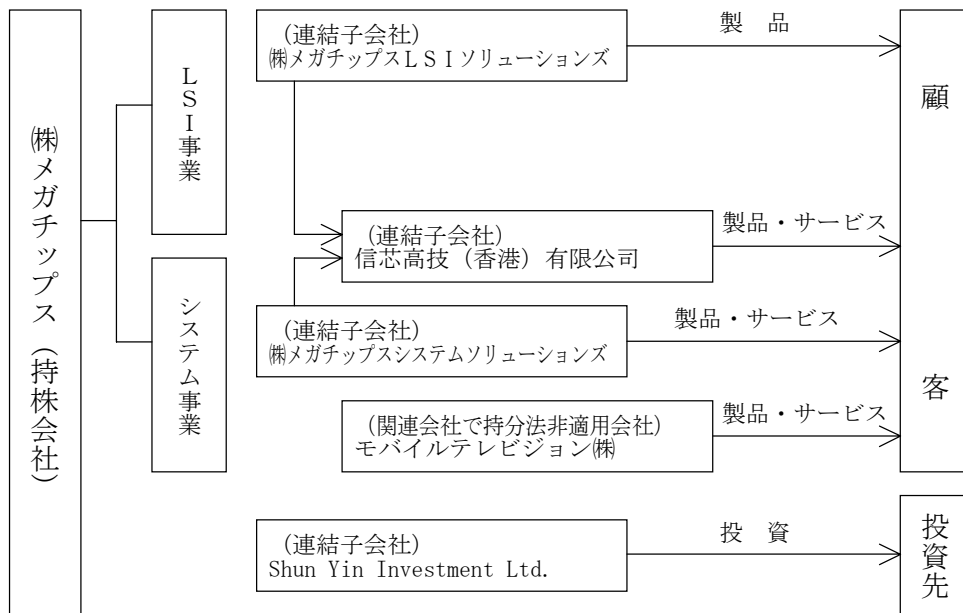
3 【事業の内容】

当社グループ（当社及び当社の関係会社）は、当社（株式会社メガチップス）、子会社4社及び関連会社1社により構成されており、システムLSI及びシステム機器の開発・製造・販売を主たる業務としております。

当社グループの事業内容及び当社と各関係会社の当該事業に係る位置づけは次のとおりであります。

なお、次の2部門は「第5 経理の状況 1 連結財務諸表等 (1) 連結財務諸表 注記事項」に掲げる事業の種類別セグメント情報の区分と同一であります。

- (1) LSI事業…主要な製品は、特定の顧客の機器に対して機能及び性能を最適化した顧客専用LSI(ASIC)、顧客は限定せずに特定機器に対して機能及び性能を最適化した特定用途向LSI(ASSP)であり、その他LSIとして製造委託先の標準LSIを販売しております。
- 顧客専用LSI……………株式会社メガチップスLSIソリューションズが開発し、製造は半導体メーカーに委託し、株式会社メガチップスLSIソリューションズから販売しております。
- 特定用途向LSI……………株式会社メガチップスLSIソリューションズ及び信芯高技（香港）有限公司が開発し、製造は半導体メーカーに委託し、株式会社メガチップスLSIソリューションズ及び信芯高技（香港）有限公司から販売しております。
- その他LSI……………製造委託先である半導体メーカーが開発・製造し、株式会社メガチップスLSIソリューションズ及び信芯高技（香港）有限公司から販売しております。
- (2) システム事業…株式会社メガチップスシステムソリューションズ及び信芯高技（香港）有限公司が開発し、製造委託先にて製造し、株式会社メガチップスシステムソリューションズ及び信芯高技（香港）有限公司から販売しております。また、株式会社メガチップスシステムソリューションズがネットワークソリューションの提供をしております。



4【関係会社の状況】

連結子会社

名称	住所	資本金	主要な事業の内容	議決権の所有割合 (%)	関係内容
㈱メガチップスLSIソリューションズ (注) 4. 6	大阪市淀川区	500,000千円	LSI事業	100.0	LSI製品の企画、開発、製造及び販売をしております。 役員の兼任あり。 資金援助あり。
㈱メガチップスシステムソリューションズ (注) 4	大阪市淀川区	500,000千円	システム事業	100.0	システム製品及び関連商品の企画、開発、製造、販売、サポート及びシステムインテグレーションをしております。 役員の兼任あり。 資金援助あり。
Shun Yin Investment Ltd. (注) 2. 4	中華民国台北市	629,040千NT\$	消去又は全社	100.0	業務提携先であるMacronix International Co., Ltd.の株式を保有しております。
信芯高技(香港)有限公司 (注) 3. 5	香港九龍紅磡	4,900千HK\$	LSI事業 システム事業	100.0 (100.0)	LSI製品及びシステム製品の中国市場への販売・サポート等をしております。 役員の兼任あり。

(注) 1. 主要な事業の内容欄には、事業の種類別セグメントの名称を記載しております。

2. 平成17年4月25日付で株式の取得により新たに子会社となった会社であります。

3. 平成17年9月12日付で設立により新たに子会社となった会社であります。

4. 特定子会社に該当いたします。

5. 議決権の所有割合の()内は、間接所有割合で内数であります。

6. 株式会社メガチップスLSIソリューションズについては、売上高(連結会社相互間の内部売上高を除く)の連結売上高に占める割合が10%を超えております。

主要な損益情報等	(1) 売上高	27,524,388千円
	(2) 経常利益	1,971,680千円
	(3) 当期純利益	1,205,648千円
	(4) 純資産額	3,910,229千円
	(5) 総資産額	13,513,779千円

5【従業員の状況】

(1) 連結会社の状況

平成18年3月31日現在

事業の種類別セグメントの名称	従業員数（人）
L S I 事業	92 [1]
システム事業	73 [9]
全社（共通）	30 [-]
合計	195 [10]

- (注) 1. 従業員数は就業人員（当社グループからグループ外への出向者を除き、グループ外から当社グループへの出向者を含んでおります。）であり、臨時雇用者数（アルバイト、人材会社からの派遣社員）は [] 内に年間の平均人員を外数で記載しております。
2. 全社（共通）として、記載されている従業員数は、特定のセグメントに区分できない管理部門に所属しているものであります。
3. 従業員数は、業容拡大に伴う定期採用及び中途採用により平成17年3月31日現在と比較して20名増加しております。

(2) 提出会社の状況

平成18年3月31日現在

従業員数（人）	平均年齢（歳）	平均勤続年数（年）	平均年間給与（円）
30 [-]	38.3	5.0	8,178,739

- (注) 1. 従業員数は就業人員（当社から社外への出向者を除き、社外から当社への出向者を含んでおります。）であり、臨時雇用者数（アルバイト、人材会社からの派遣社員）は [] 内に年間の平均人員を外数で記載しております。
2. 平均年間給与（税込み）は、基準外賃金及び賞与を含んでおります。
3. 満60才定年制を採用しております。但し、会社が必要と認めた場合は嘱託として期限を定めて再雇用することがあります。

(3) 労働組合の状況

労働組合は結成されておりませんが、労使関係は円満に推移しております。

第2【事業の状況】

1【業績等の概要】

(1) 業績

当連結会計年度におけるわが国経済は、企業収益の拡大傾向が続き、設備投資も増大し、また、雇用も徐々に改善傾向にあり、景気は堅調に拡大基調で推移いたしました。

当社グループが属する電子機器業界においては、一部デジタルテレビ等の民生用映像機器や、第3世代携帯電話の市場の拡大が見られたものの、電子機器業界全体の市場は前年比微減という状況で推移いたしました。

このような状況下において、当社グループでは、事業基盤である顧客専用LSI（ASIC）に加えて、画像の圧縮伸張や音声・音楽の圧縮伸張、通信等の当社グループの独自技術を競争力とした特定用途向けLSI（ASSP）及び当社グループシステムLSIを搭載した独創的なシステム製品の開発及び販売に注力してまいりました。

特に、映像、音声、音楽等のメディアのデジタル化と、ブロードバンドネットワークや第3世代携帯電話網の普及により、情報通信分野における当社グループの活躍の場が拡大しており、この成長分野に向けて高機能のデジタルカメラ向けシステムLSIや第3世代携帯電話向けシステムLSI、地上デジタル放送向けシステムLSIの開発と販売、またセキュリティ・モニタリング用途に利用されるデジタル映像伝送・記録を中心としたシステム製品の開発と販売を積極的に進めてまいりました。

その結果、連結ベースでの売上高は307億2千1百万円（前年同期比2.0%増）、経常利益は21億1千9百万円（同2.3%減）、当期純利益は13億2千1百万円（同12.5%増）となりました。

事業の種類別セグメントの業績は次のとおりであります。

① LSI事業

顧客専用LSI（ASIC）については、ゲームソフトウェア格納用LSI（カスタムメモリ）の需要が堅調に推移したことにより、連結売上高は239億3千7百万円（前年同期比13.8%増）となりました。また、特定用途向けLSI（ASSP）については、デジタルカメラ用LSIの需要が堅調に推移いたしました。第3世代携帯電話向けの画像・音声・通信処理用LSIの需要が在庫調整のため低下したことにより、連結売上高は37億2千8百万円（同38.1%減）となりました。以上の結果、LSI事業全体の連結売上高は276億6千6百万円（同2.3%増）、営業利益は20億円（同25.1%減）となりました。

② システム事業

セキュリティ・モニタリング分野におけるデジタル画像記録・伝送システムの需要が堅調に推移したことにより、連結売上高は30億5千5百万円（同19.9%増）、営業利益は1億1千3百万円（前年同期営業損失4億5千6百万円）となりました。

所在地別セグメントの業績は次のとおりであります。

① 日本

日本国内については、顧客専用LSI（ASIC）が堅調に推移したことにより、連結売上高は290億9千1百万円、営業利益は21億6百万円となりました。

② アジア

アジア地区については、信芯高技（香港）有限公司を新たに設立したことにより、連結売上高は16億3千万円、営業利益は1千3百万円となりました。

なお、当連結会計年度より、重要性が増したためアジア地区を所在地別セグメントの開示対象としております。前年同期の売上高及び営業利益の実績が少額であるため、前年同期との比較について記載を行っておりません。

(2) キャッシュ・フロー

当連結会計年度における連結ベースの現金及び現金同等物（以下「資金」という。）は税金等調整前当期純利益が21億7千6百万円（前年同期比7.9%増）となったものの、売上債権が前年同期より43億2千8百万円増加したこと等により、前連結会計年度末に比べ33億3千7百万円減少し、46億7千7百万円となりました。

当連結会計年度におけるキャッシュ・フローの状況は次のとおりであります。

営業活動の結果使用した資金は、34億7千1百万円（前年同期比4億3百万円増）となりました。これは、税金等調整前当期純利益が21億7千6百万円（前年同期比7.9%増）となったものの、売上債権が43億2千8百万円増加したこと等によるものであります。

投資活動の結果使用した資金は、20億1千4百万円（前年同期比16億1千4百万円増）となりました。これは、投資有価証券の取得による支出が22億6千6百万円あったこと等によるものであります。この結果、営業活動によるキャッシュ・フローと投資活動によるキャッシュ・フローを合算したフリー・キャッシュ・フローは54億8千6百万円の使用（前年同期比20億1千8百万円増）となりました。

財務活動の結果獲得した資金は、20億9百万円（前年同期は2億5千1百万円の使用）となりました。これは、短期借入金が増加した30億1百万円増加したこと及び自己株式を6億1千4百万円取得したこと等によるものであります。

2【生産、受注及び販売の状況】

(1) 生産実績

当連結会計年度における生産実績を事業の種類別セグメントごとに示すと、次のとおりであります。

事業の種類別セグメントの名称	当連結会計年度 (自 平成17年4月1日 至 平成18年3月31日)	前年同期比 (%)
L S I 事業 (千円)	27,613,278 (27,430,688)	102.3
システム事業 (千円)	3,055,378 ()	119.9
合計 (千円)	30,668,657 (27,430,688)	103.8

- (注) 1. 金額は販売価格によっております。
2. 上記の金額には、消費税等は含まれておりません。
3. () 内は、外注による製品仕入相当額であり内数表示しております。

(2) 商品仕入実績

当連結会計年度における商品仕入実績を事業の種類別セグメントごとに示すと、次のとおりであります。

事業の種類別セグメントの名称	当連結会計年度 (自 平成17年4月1日 至 平成18年3月31日)	前年同期比 (%)
L S I 事業 (千円)	—	—
合計 (千円)	—	—

- (注) 1. 金額は仕入価格によっております。
2. 上記の金額には、消費税等は含まれておりません。

(3) 受注状況

当連結会計年度における受注状況を事業の種類別セグメントごとに示すと、次のとおりであります。

事業の種類別セグメントの名称	受注高 (千円)	前年同期比 (%)	受注残高 (千円)	前年同期比 (%)
L S I 事業	27,483,914	103.8	255,105	66.4
システム事業	3,081,655	126.2	129,979	125.3
合計	30,565,570	105.7	385,084	78.9

- (注) 上記の金額には、消費税等は含まれておりません。

(4) 販売実績

当連結会計年度における販売実績を事業の種類別セグメントごとに示すと、次のとおりであります。

事業の種類別セグメントの名称	当連結会計年度 (自 平成17年4月1日 至 平成18年3月31日)	前年同期比 (%)
L S I 事業 (千円)	27,666,505	102.3
システム事業 (千円)	3,055,378	119.9
合計 (千円)	30,721,884	102.0

- (注) 1. 上記の金額には、消費税等は含まれておりません。
2. セグメント間の取引については相殺消去しております。

3. 主な相手先別の販売実績及び当該販売実績の総販売実績に対する割合

相手先	前連結会計年度 (自 平成16年 4月 1日 至 平成17年 3月31日)		当連結会計年度 (自 平成17年 4月 1日 至 平成18年 3月31日)	
	金額 (千円)	割合 (%)	金額 (千円)	割合 (%)
任天堂㈱	22,201,952	73.7	24,557,493	79.9

3【対処すべき課題】

当連結会計年度の当社グループ（当社及び連結子会社）の業績は、前連結会計年度と比較して増収増益となりました。このような状況において、中長期的な経営戦略を推進し、事業を拡大するとともに豊かなコミュニケーション社会の実現に貢献するために、当社グループは以下の主要課題に積極的に取り組む考えであります。

LSI事業においては、開発人員の増強によりソフトウェア開発力及びハードウェア開発力の強化を行うとともに積極的に開発費用を投下し、競争力の高いシステムLSIの早期市場投入を実現してゆく考えであります。また、営業力、顧客サポート力を増強し、国内のみならず海外顧客の開拓も進めてまいります。併せて、これらの実現を加速するために、戦略的パートナーの拡充にも努める考えであります。

システム事業においては、映像監視機器のデジタル化の趨勢を機会とし、これまで培ったデジタル画像処理、通信技術を活用し、製品ラインナップの拡充に努めるとともに、企画力の強化、コスト対応力の強化及び販売チャネルの強化に取り組むことにより事業拡大を目指す考えであります。

これら取り組みを強力に推進するために、当社グループは平成16年4月より純粋持株会社体制に移行いたしました。新体制の下、経営資源の効率的な配分による注力分野の競争力強化、各事業の権限と責任を明確化することによる経営判断の迅速化及び経営効率の追求による収益力強化等を実現し、また、中核人材の確保と人材開発の強化により、LSI事業の中長期的な高収益体質の確立とシステム事業の収益拡大を加速して、当社グループの企業価値の向上を目指す所存であります。

4【事業等のリスク】

有価証券報告書に記載した事業の状況、経理の状況等に関する事項のうち、投資者の判断に重要な影響を及ぼす可能性のある事項には、以下のようなものがあります。

なお、文中の将来に関する事項は、当連結会計年度末現在において当社グループが判断したものであります。

(1) 特定の取引先への依存について

① 販売先について

当社グループは、ゲームカセットに使用されるゲームソフトウェア格納用LSI（カスタムメモリ）及びゲーム機本体や周辺機器向けのLSI、第3世代携帯電話向け画像・音声・通信処理用LSI、デジタルカメラ用1チップLSI、及びセキュリティ・モニタリング分野向けのデジタル画像記録・伝送システムを主力製品として販売しておりますが、ゲームソフトウェア格納用LSI（カスタムメモリ）を主に供給している任天堂株式会社への売上高の比率が高くなっております。

したがって、これらの製品が使用されるゲーム機器やゲームソフトウェアの販売動向、また、同社の当社グループ製品の採用状況によって当社グループの業績が変動する可能性があります。

なお、当社グループの任天堂株式会社への売上高については、「第2 事業の状況 2生産、受注及び販売の状況」に記載のとおりであります。

② 製造委託先（仕入先）について

当社グループは、創業より経営資源を研究開発に集中し、製品の生産を外部に委託するファブレスメーカーというビジネススタイルを採用することにより、特徴のある技術力を核に顧客のニーズにあった製品を開発し、多くの資金が必要となる生産設備投資に制約されることなく事業を拡大してまいりました。生産委託先も国内外に分散して生産委託をしておりますが、当社グループの主力取引先である任天堂株式会社へ供給するゲームソフトウェア格納用LSI（カスタムメモリ）及びゲーム機本体や周辺機器向けのLSIなどのLSI製品を生産委託しておりますMacronix International Co.,Ltd.（以下「マクロニクス社」）の比率が高くなっております。

したがって、何らかの理由によりマクロニクス社で生産ができなくなり、当社グループの業績が変動する可能性があります。

なお、当社は任天堂株式会社及びマクロニクス社との間で、製造委託契約を締結しており、両社と良好かつ緊密な関係を構築し、安定的な製品の供給に努めていく所存であります。

(2) 事業について

① L S I 事業におけるリスク

当社グループでは自社で製造設備は保有せず、製造は全て外部に委託するファブレスの事業形態を取っており、当事業においては、半導体メーカーに製品製造を委託しております。したがって、半導体市況の需給バランスにより、調達数量と価格が影響を受け、当社グループの望む数量及び価格で、製品が調達できない可能性があります。また、当社グループのL S Iは先端のデジタル機器に使用されておりますが、当該分野は技術革新が早く、当社グループのL S Iが使われている機器においても、激しい競争、需要の変動にさらされているため、当社グループL S Iの需要変動も急激で大きい可能性があります。

② システム事業におけるリスク

当事業においては、セキュリティ・モニタリング分野のデジタル化の進展に対応した画像記録や伝送システム製品及びブロードバンドネットワークを活用したパーソナルコミュニケーション分野におけるシステム製品を提供しております。

セキュリティ・モニタリング分野の製品需要は同分野の設備投資の動向に左右され、当社グループの業績が影響を受ける可能性があります。

また、当社グループといたしましては、デジタル画像処理及びネットワーク技術等の技術優位性の確保に努めるとともに、顧客業務に最適化した専用の映像システムを提供することにより競争優位性の確保に努めておりますが、当該分野の技術革新は急激であり、他社の技術及びサービスの動向などにより、当事業の経営成績が影響を受ける可能性があります。

また、これまでに無い新規の市場創造を伴う場合、当社グループの予測どおり市場が立ち上がらないことにより、当社グループの業績が影響をうける可能性があります。

③ 戦略的投資におけるリスク

当社グループは、中国市場を中心としたアジア太平洋地域におけるL S I 事業、システム事業の拡大を目指すために、Macronix International Co.,Ltd.（以下「マクロニクス社」）と戦略的な業務提携を平成17年5月12日に行いました。同時に、マクロニクス社とさらに緊密な人的・資本関係を構築し、両社の相互発展を図るため、台湾における投資子会社を通じて、マクロニクス社の株式を取得し、マクロニクス社に取締役を派遣いたしました。しかしながら、展開する市場の法的規制や商習慣等は、国内市場と大きく異なっており、現地の法的規制や商習慣等に起因する予測不可能な事態が発生することにより、当社グループの業績及び財務状態に影響を与える可能性があります。

また、L S I 事業、システム事業の成長を加速するために、資本提携を含めた戦略的提携に積極的に取り組む考えですが、事業上の補完関係や業績の拡大等、当社グループの予測どおりの効果が得られない可能性があります。

④ 研究開発について

当社グループは、「革新」により社業の発展を図り、「信頼」により顧客との共存を維持し、「創造」により社会に貢献し続ける存在でありたいという経営理念のもと、技術開発力をベースとして事業を展開しております。その競争力の源泉は、成長分野である画像・音声・通信にかかわる市場の特定顧客や応用向けに製品を「特化」し、顧客に最先端技術と製品を提供するために経営資源を研究開発活動に「集中」し、当社グループの「独自性」を発揮することにあります。

当社グループは今後も継続して斬新で魅力のある新製品を開発し市場に提供できると考えておりますが、当社グループが属する業界は、技術的な進歩が早く、新技術及び新サービスの急速な普及等の変化が起こる可能性があります。変化が生じた場合には必ずしも迅速に対応できない可能性があり、また、変化に対応するために多額の研究開発費用を投資する可能性があります。

このような場合、当社グループの業績に影響を及ぼす可能性があります。

⑤ 人材の確保について

当社グループの事業は画像・音声・通信分野の技術開発力をベースとして事業を展開しており、優れた技術者を獲得し維持する必要があります。当社グループではそのために必要な人事処遇体系の構築に努め、これまでは優れた技術開発力を維持し事業展開を図ってまいりましたが、将来優秀な技術者が多数離職したり、新規採用ができなかったりした場合、当社グループの競争力が弱まる可能性があります。

(3) 知的財産権について

当社グループは、研究開発を主体とした研究開発型ファブレス企業であり知的財産権の保護は事業展開上の重要課題と認識し、グループ内での体制を強化し、また、特許事務所との連携を強化することにより、当社グループが提供する製品・サービスを保護するための特許や商標などの出願・登録を積極的に行うことと同時に、他社権利の調査を徹底することにより他社権利侵害の防止に努めております。

しかしながら、当社グループが出願する特許や商標などがすべて登録されるとは限らず、また、公開前の他社技術など他社権利の調査を完全に実施することができないため、他社の知的財産権を侵害し、訴えを提起される可能性もあり、これらの場合は、業績に影響を及ぼす可能性があります。

なお、有価証券報告書提出日（平成18年6月23日）現在、当社グループは知的財産権に関する提訴等を起こされた事実はありません。

5【経営上の重要な契約等】

製造・販売の提携

契約の名称	製造委託契約
契約年月日	平成13年3月22日
契約期間	平成13年7月31日より平成17年6月30日、以降1年間単位で異議申立のない限り自動延長
契約相手先	任天堂株式会社及びMacronix International Co.,Ltd.
契約内容	① Macronix International Co.,Ltd.は任天堂㈱向けマスクROM、フラッシュメモリ及び各種ICを継続的に生産し、当社は同マスクROM、フラッシュメモリ及び各種ICを買い取った上、任天堂㈱に販売する。 ② 任天堂㈱が購入を望むMacronix International Co., Ltd.製マスクROM、フラッシュメモリ及び各種カスタムICは全量当社が販売するものとする。 ③ Macronix International Co., Ltd.及び当社は同マスクROM、フラッシュメモリ及び各種カスタムICが任天堂㈱向けのカスタム製品である場合、任天堂㈱以外の第三者に販売その他交付できない。 ④ 任天堂㈱は、当社に対し継続してウエハ枚数で月間2,200枚以上の同マスクROM、フラッシュメモリ及び各種カスタムICを発注するよう最善の努力をする。 ⑤ 本契約の効力発生日をもって、平成7年3月31日に当社、任天堂㈱及びMacronix International Co., Ltd.の3社で締結した製造委託契約はその効力を失う。

(注) 当契約により、Macronix International Co.,Ltd.からの仕入高が多くなっており、同社からの連結ベース仕入が当社の連結ベース仕入高全体に占める割合は前連結会計年度は83.8%、当連結会計年度は94.2%であります。

販売の提携

契約の名称	Sales Agency Agreement（販売代理店契約）
契約年月日	平成6年3月23日
契約期間	平成6年3月23日より5年間、以降5年間単位で異議申立のない限り自動延長
契約相手先	Macronix International Co.,Ltd.
契約内容	① Macronix International Co.,Ltd.は当社を任天堂㈱向けカスタムマスクROMの独占販売代理店として指名する。 ② 当社は任天堂㈱より当該製品を受注し、Macronix International Co.,Ltd.に発注する。Macronix International Co.,Ltd.は当社より注文を受取り、生産し当該製品を当社に供給する。当社は当該製品に対してMacronix International Co.,Ltd.の顧客サービス代理人の役割を果たす。 ③ Macronix International Co.,Ltd.は当社以外のチャンネルを通して直接的にも、間接的にも当該製品を任天堂㈱に販売してはならない。 ④ 当社は任天堂㈱に対する販売価格に対して一定割合のマージンを差し引いた価格を仕入金額としてMacronix International Co.,Ltd.に支払う。

業務提携の締結

当社は、平成17年5月12日開催の取締役会において、今後拡大することが見込まれる中国市場を中心としたアジア太平洋地域におけるL S I事業及びシステム事業の拡大に向けて、Macronix International Co., Ltd. との間で戦略的な業務提携を行うことを決議し、同日、戦略的な業務提携を結びました。

また同時に、台湾における投資子会社を通じて同社株式の発行済株式の2.6%（120,050千株）を取得し、同社に取締役を派遣しております。

6【研究開発活動】

当社グループは、「画像・音声・通信分野のシステムL S I、システム製品及び当該システム製品を利用したサービスソリューションを提供すること」を方針として掲げ、研究開発を積極的に進めております。技術革新が激しい情報通信分野において、競争優位性を高め維持するため、この分野におけるL S I開発の知識とシステムの知識を併せ持つ技術者が顧客やマーケットの要求をいち早く的確に把握し、独創的なアルゴリズム（データの処理手順あるいは手続きや処理方法）やアーキテクチャ（アルゴリズムを実現するためのソフトウェアやハードウェア構成）を開発することにより、製品の競争力と独自性の確保を図っております。

また、経営戦略上、特許権等の工業所有権による知的所有権の保護を重視しております。当連結会計年度末における工業所有権の取得件数は特許権127件、実用新案権3件、商標権62件であり、出願件数は特許権427件、商標権9件であります。当連結会計年度末における事業セグメントごとの工業所有権出願件数及び成立件数は下記のとおりであります。

L S I事業

工業所有権所有状況

平成18年3月31日現在

	特許権	実用新案権	商標権	回路配置利用権	合計
取得済み件数	99	3	4	2	108
出願中件数	238	—	2	—	240
合計	337	3	6	2	348

特許権国別所有状況

平成18年3月31日現在

	日本	米国	台湾	中国 (香港含む)	韓国	EU	その他	合計
取得済み件数	48	39	5	2	4	1	—	99
出願中件数	193	28	1	5	1	2	8	238
合計	241	67	6	7	5	3	8	337

システム事業

工業所有権所有状況

平成18年3月31日現在

	特許権	実用新案権	商標権	回路配置利用権	合計
取得済み件数	28	—	58	—	86
出願中件数	189	—	7	—	196
合計	217	—	65	—	282

特許権国別所有状況

平成18年3月31日現在

	日本	米国	台湾	中国 (香港含む)	韓国	EU	その他	合計
取得済み件数	22	2	1	2	1	—	—	28
出願中件数	181	—	—	3	—	—	5	189
合計	203	2	1	5	1	—	5	217

現在の研究開発は当社グループの技術部門においてLSI事業、システム事業に関連する以下の課題を中心に進めており、グループ総従業員数の過半数が研究開発に従事しております。

- ・基礎技術の研究開発：画像圧縮伸張、音声及び音楽圧縮伸張、画像処理、通信処理に関するアルゴリズム、アーキテクチャ開発
- ・システムLSI製品開発：ゲーム機等のエンターテインメント機器向けLSI、携帯電話や携帯情報端末向けLSI、デジタル放送対応オーディオ・ビジュアル機器向けLSIやデジタルカメラ用LSI等の画像音声処理、通信処理用LSI等
- ・システム製品開発：デジタル映像記録システム、デジタル映像伝送サーバ、ネットワークカメラ等

当連結会計年度における研究開発の目的、主要課題、研究開発成果は次のとおりであります。なお、当連結会計年度における事業の種類別セグメント別の研究開発費については、LSI事業が11億3千9百万円、システム事業が1億6千万円で総額12億9千9百万円となっております。

(1) LSI事業

LSI事業においては、画像・音声・通信分野の研究開発に経営資源を集中させ、ゲーム機等のエンターテインメント機器をはじめ、携帯電話及び携帯情報端末等のモバイル機器、デジタルテレビ関連機器、画像記録装置であるデジタルカメラ等にターゲットを絞り、システムの知識とLSIの知識を融合することで、これらの機器が抱える課題を解決するシステムLSI製品の開発を実施しております。システムLSI製品は、特定の顧客向けの専用製品（顧客専用LSI：ASIC）と顧客は限定せず特定の機器に対して機能及び性能を最適化した製品（特定用途向けLSI：ASSP）とに大別しております。当連結会計年度のLSI事業における製品開発並びに基礎技術開発の主要な研究開発成果は、以下のとおりであります。

① 顧客専用LSI

イ. 任天堂製新携帯型ゲーム機向けゲームソフトウェア格納用LSIの開発

任天堂製新携帯型ゲーム機向けにおいて、大容量、低消費電力を実現したゲームソフトウェア格納用LSI（カスタムメモリ）を多品種開発いたしました。

ロ. エンターテインメントLSIの開発

アミューズメント機器向けに高性能ブリッジLSIを製品化いたしました。これまでのアミューズメント機器向け表示システムに新たな付加価値を加えることが可能となります。

② 特定用途向けLSI

イ. デジタルカメラ用LSIシリーズの開発

デジタルカメラ向けLSIシリーズについては、デジタルカメラ付携帯電話に最適な画像処理LSIであるPepperと周辺に必要なDRAM、フラッシュメモリを1つのパッケージに集積したPepperMCPのサンプル出荷を開始いたしました。このLSIを使うことにより、高画質で小型なカメラモジュールを実現することが可能となります。また、DSC-3Hの高機能版であるDSC-4Lのサンプル出荷を開始いたしました。本LSIは世界最高レベルの高速高画質処理を可能にし、成長著しいデジタル一眼レフカメラ分野に投入されます。さらに、現在サンプル出荷をしているJPEG2000用LSIの更なるパフォーマンスアップを目指したSesame2を開発中であります。JPEG2000はデジタルシネマの規格に決定され、静止画だけでなく動画の分野でも今後注目される技術であります。

さらに、携帯電話やモバイルマルチメディア機器向けに、小型でありながら高画質・高性能を実現可能なカメラモジュールの開発を進めております。

ロ. 高性能第3世代携帯電話向けの画像・音声・通信処理用LSIシリーズの開発

第3世代携帯電話に必要なリッチメディアの処理機能を1チップに集積したLSIであるRSOCシリーズについては、地上デジタル放送受信に最適なRSOC-SWAN及び高画素カメラや高性能なゲームアプリケーションにも対応可能な高性能メディアプロセッサRSOC3のサンプル出荷を開始いたしました。RSOC3は日本だけでなく、韓国やヨーロッパなど世界各国のモバイル放送規格に対応できるLSIであります。今後は、これらLSIの量産出荷を進めるとともに、価格競争力に優れた次世代製品の開発も進めてまいります。

ハ、OFDM復調用LSIの開発

日本の地上デジタル放送の変調方式であるOFDM復調用LSIについては、1セグメント放送向けOFDM復調用LSI、Pegasusシリーズの新製品であるPegasus2の量産出荷を開始いたしました。世界最小のパッケージサイズを実現するとともに、受信性能も大幅にアップした製品であります。また、デジタルラジオ放送も対応可能な1セグメント及び3セグメント放送向けOFDM復調用LSI PegasusRの開発を進めております。さらに、高速移動体での受信性能を大幅に改善できるダイバーシティ受信対応13セグメント向けLSIも量産に向け準備しております。

③ 基礎技術開発

イ、H. 264アルゴリズムの研究

携帯受信機向け地上デジタル放送に採用され、携帯電話網やインターネット網でも利用が進みつつある動画圧縮伸張標準H. 264に関するアルゴリズムの開発を行っております。本技術を用いてRSOC3及びRSOC-SWANに高性能デコーダ機能を搭載いたしました。また、デコーダ機能の性能向上とあわせて、HD規格にも対応可能なエンコーダ向けアルゴリズムについても開発を進めております。

ロ、デジタルカメラ用画像処理アルゴリズムの研究

現在、デジタルカメラは画素数競争が一段落し、一眼レフの低価格化もあり、画像処理が各社のカメラの差別化のポイントになってきております。当社グループでは、独自の画像処理技術による手ぶれ補正や画像加工フィルタ用アルゴリズムなど、差別化になり得る画像処理アルゴリズムを研究しております。

ハ、OFDM復調用アルゴリズムの開発

平成18年4月から、携帯受信機向けに1セグメント放送が開始されましたが、この放送はいつでも、どこでも視聴できることがユーザーにとっての大きなメリットであり、各社ソリューションの差別化のポイントであると考えております。当社グループでは、現製品を上回る性能を実現すべく、受信レベルが低い地域及び高速移動体での受信を可能とする復調アルゴリズムを研究しております。

(2) システム事業

システム事業においては、主にセキュリティ・モニタリング分野、ブロードバンドネットワークを利用する映像・音声のコミュニケーション分野等の技術及び製品開発を実施しております。当連結会計年度のシステム事業における主要な研究開発成果は、以下のとおりであります。

① セキュリティ用コントローラ端末

前連結会計年度においては、セキュリティ用途に使用するコントローラ端末を開発いたしました。当該製品は液晶タッチパネルを搭載して、セキュリティシステムを操作する際の優れたユーザーインターフェースを実現したものであります。当連結会計年度においては当該コントローラ端末のラインナップとして、大画面液晶タッチパネルを搭載した高機能コントローラ端末を開発いたしました。

② セキュリティ用カメラシステムの開発

セキュリティ用途に使用するカメラシステムを開発いたしました。本製品は、当社グループで開発した画像処理用のシステムLSIを搭載することにより、複数のカメラ映像を1台の画像処理装置で処理できる高速画像処理機能を実現しております。

③ フルデジタル映像記録・伝送システムの開発

セキュリティ用途に使用するフルデジタルの映像記録・伝送システムの開発に着手しております。本システムは、デジタル画像処理技術とブロードバンド通信技術を駆使した、次世代の映像監視システムの実現を目指しております。

④ ネットワークカメラの開発

前連結会計年度においては、使いやすさ、低価格、携帯電話環境との親和性を追求したネットワークカメラを開発いたしました。本製品は、携帯電話から簡単に操作できるネットワークカメラという位置づけで、ユーザーの使いやすさと高性能・低価格を実現いたしました。

当連結会計年度においては、ネットワークカメラ製品の展開として、高性能で高機能なネットワークカメラを開発いたしました。

本製品は、既存の製品の特徴である、低価格と、複雑なネットワーク設定手続を不要にするための機能及び携帯電話での飛躍的な画像表示性能を維持しつつ、無線ネットワーク通信機能及びカメラの上下左右動作機能（パン・チルト機能）を実現するものであります。

⑤ デジタル映像記録システムの開発

デジタル映像記録システムの新製品を開発しております。本製品は、画像圧縮方式として圧縮効率の高い動画圧縮方式のMPEG4を採用し、また、映像記録メディアとして大容量メモリカードを採用しております。本製品は、従来のJPEG方式を採用している製品に比較して高画質で長時間の映像記録が可能で、また、従来のハードディスクに記録する製品に比較して、機器の小型化、高信頼性化の実現が可能となります。さらに、液晶等のディスプレイ機器に映像や文字情報等を表示する機能も搭載しており、ビルやエレベータ等の映像監視に最適な製品であります。

⑥ デジタル映像伝送サーバの開発

デジタル映像伝送サーバの新製品を開発しております。本製品は、画像圧縮方式として圧縮効率の高い動画圧縮方式のMPEG4を採用することにより、従来のJPEG方式を採用している製品に比較して高画質で動きの滑らかな映像をネットワーク伝送することが可能であります。本製品は、インターネット等のネットワークを使った遠隔監視等の用途に最適であります。

7【財政状態及び経営成績の分析】

(1) 重要な会計方針及び見積り

当社グループの連結財務諸表は、わが国において一般に公正妥当と認められている会計基準に基づき作成されております。この連結財務諸表の作成にあたって、当社グループの重要な判断と見積りに大きな影響を及ぼすと考えられる特に重要な会計方針は以下のとおりであります。

① 貸倒引当金

当社グループは貸倒引当金を過去の貸倒実績率により算定した額のほか、個別に債権の回収可能性を見積って計上しております。

② たな卸資産

原価で計上されたたな卸資産に関して、市場価格又は販売可能額が著しく下落した場合に評価の切り下げを行っております。

③ 有価証券及び投資

子会社株式及び関連会社株式並びにその他有価証券（ビジネスパートナーシップに対する投資を含む）の時価が著しく低下した場合には、当該有価証券は時価で連結貸借対照表に計上し、時価と簿価との差額はその期間の損失として認識しております。子会社株式及び関連会社株式の適正な時価が容易に入手できない場合で、当該有価証券の実質価額が著しく低下している場合は、実質価額まで評価を切り下げしております。

ゴルフ会員権の時価が著しく低下した場合、当該会員権は時価で計上され、時価との差額はその期の損失として認識しております。ゴルフ会員権の時価が容易に入手できない場合、当該ゴルフ会員権の実質価額が著しく低下した時に当該価額まで切り下げしております。

④ 賞与

期末日現在の従業員に対する賞与引当金は将来の支給見込額に基づいて計上しております。

(2) 当連結会計年度の経営成績の分析

① 売上高

当連結会計年度におけるわが国経済は、企業収益の拡大傾向が続き、設備投資も増大し、また、雇用も徐々に改善傾向にあり、景気は堅調に拡大基調で推移いたしました。

当社グループが属する電子機器業界においては、一部デジタルテレビ等の民生用映像機器や、第3世代携帯電話の市場の拡大が見られたものの、電子機器業界全体の市場は前年比微減という状況で推移いたしました。

このような状況下において、当社グループでは、事業基盤である顧客専用LSI（ASIC）に加えて、画像の圧縮伸張や音声・音楽の圧縮伸張、通信等の当社グループの独自技術を競争力とした特定用途向けLSI（ASSP）及び当社グループシステムLSIを搭載した独創的なシステム製品の開発及び販売に注力してまいりました。

特に、映像、音声、音楽等のメディアのデジタル化と、ブロードバンドネットワークや第3世代携帯電話網の普及により、情報通信分野における当社グループの活躍の場が拡大しており、この成長分野に向けて高機能のデジタルカメラ向けシステムLSIや第3世代携帯電話向けシステムLSI、地上デジタル放送向けシステムLSIの開発と販売、またセキュリティ・モニタリング用途に利用されるデジタル映像伝送・記録を中心としたシステム製品の開発と販売を積極的に進めてまいりました。

その結果、連結ベースでの売上高は307億2千1百万円（前年同期比2.0%増）となりました。

② 部門別売上高

イ. L S I 事業

顧客専用 L S I (A S I C) については、ゲームソフトウェア格納用 L S I (カスタムメモリ) の需要が堅調に推移したことにより、連結売上高は239億3千7百万円 (前年同期比13.8%増) となりました。特定用途向け L S I (A S S P) については、デジタルカメラ用 L S I の需要が堅調に推移いたしましたが、第3世代携帯電話向けの画像・音声・通信処理用 L S I の需要が在庫調整のため低下したことにより、連結売上高は37億2千8百万円 (同38.1%減) となりました。以上の結果、L S I 事業全体の連結売上高は276億6千6百万円 (同2.3%増) となりました。

ロ. システム事業

セキュリティ・モニタリング分野におけるデジタル画像記録・伝送システムの需要が堅調に推移したことにより、連結売上高は30億5千5百万円 (同19.9%増) となりました。

③ 売上原価・販売費及び一般管理費並びに営業利益

当連結会計年度の連結売上原価については、251億8千6百万円となりました。原価率としては、原価率の低い特定用途向け L S I (A S S P) の需要が減少したことにより、前連結会計年度と比較して2.1ポイント悪化の82.0%となり、売上総利益は55億3千5百万円 (前年同期比8.5%減) となりました。

販売費及び一般管理費については、平成16年4月より移行いたしました純粋持株会社体制の下で、経営資源の効率的な配分、各事業の効率化等を推進したこと及び前連結会計年度においてオーディオ・オーサリング事業を行う株式会社カメオインタラクティブの発行済株式全部を売却したことに伴い、当連結会計年度の販売費及び一般管理費は34億1千5百万円となり、前連結会計年度と比較して4億6千3百万円減少いたしました。この主な内訳は、給料、賞与引当金繰入額等の人件費が9億4千5百万円 (前年同期比8.7%減) 、研究開発費が12億9千9百万円 (同23.7%減) であります。研究開発費については、当社グループは研究開発型ファブレス・ハイテク企業として積極的に研究開発費の投下を行っておりますが、効率的な開発を目的として顧客との契約に基づく共同開発の比率を高めたため、前年同期と比較して大幅な減少となっております。なお、L S I 事業に11億3千9百万円、システム事業に1億6千万円の研究開発費を投下いたしました。

以上の結果、当連結会計年度の連結営業利益は21億1千9百万円 (同2.5%減) となりました。

④ 部門別営業利益

L S I 事業については、売上高は前年同期比2.3%増の276億6千6百万円となりました。しかしながら、原価率の低い特定用途向け L S I (A S S P) の需要が減少したことで、L S I 事業の原価率が悪化したことにより、営業費用が前年同期比5.3%増の256億9千4百万円となった結果、当連結会計年度の営業利益は20億円 (前年同期比25.1%減) となりました。

システム事業については、売上高は前年同期比19.9%増の30億5千5百万円となりました。一方、前連結会計年度から引き続き選択と集中を進め事業分野の絞り込みを行い、コストダウンによる利益率の改善による収益力強化の取り組みの結果、営業費用は前年同期比2.1%減の29億4千3百万円となりました。その結果、当連結会計年度の営業利益は1億1千3百万円 (前年同期は4億5千6百万円の営業損失) となりました。

⑤ 税金等調整前当期純利益

当連結会計年度においては、連結営業利益は21億1千9百万円 (前年同期比2.5%減) であり、特別利益を5千7百万円計上したため、税金等調整前当期純利益は21億7千6百万円 (同7.9%増) となりました。

⑥ 当期純利益

当連結会計年度の法人税、住民税及び事業税等の額が7億2千8百万円 (前年同期比46.0%減) 、法人税等調整額がプラス1億2千6百万円 (前年同期はマイナス5億5百万円) となった結果、当期純利益は13億2千1百万円 (前年同期比12.5%増) となりました。

⑦ 財政状況

当連結会計年度末の総資産は、239億8千6百万円 (前連結会計年度末比33億8千8百万円の増加) となりました。資産別に見ると、流動資産は現金及び預金、受取手形及び売掛金、たな卸資産を中心に199億8千6百万円 (同11億1千4百万円の増加) となりました。これは、現金及び預金が33億3千7百万円減少し、受取手形及び売掛金が43億2千8百万円増加したことによるものであります。当社グループの資産構成を表すバランスシートの特徴は、その流動性の高さにあり、総資産の83.3%が流動資産であり、流動比率も281.0%となっております。

この流動資産からたな卸資産9億7千万円を控除した資産は、190億1千6百万円となっており、連結総資産

の79.3%を占めております。このような資産構成は、当社グループが生産設備等の資金を長期に固定化する資産を持たないファブレス企業としてビジネスを展開してきた結果であります。当社は純粋持株会社となりましたが、将来においても高い流動性と健全な資産のバランスシートを維持する考えであります。

当連結会計年度末の負債合計は71億5千2百万円（同28億1千7百万円の増加）となりました。負債の主な内容は当社グループLSIの製造委託先からの仕入等に対する買掛債務30億4千6百万円及び短期借入金30億円であり、前記負債の増加は短期借入金が前連結会計年度と比較して30億円増加したことが主な原因であります。

株主資本合計は168億3千3百万円（同5億7千1百万円の増加）となりました。これは自己株式を6億1千4百万円取得したこと等による資本の減少及び当期純利益が前年同期比12.5%増の13億2千1百万円となったことによるものであります。この結果、当連結会計年度末の株主資本比率は70.2%となりました。

(3) 経営成績に重要な影響を与える要因について

① LSI事業

顧客専用LSI事業（ASIC）においては、ゲームカセットに使用されるゲームソフトウェア格納用LSI（カスタムメモリ）を中心としたLSI製品を供給しており、当社グループの売上高に占める割合は高くなっております。ゲームソフトウェア格納用LSIの販売は、ゲームのソフトウェアの販売状況に大きく左右されるため、当社グループの業績もその状況により変動する傾向があります。

特定用途向けLSI事業（ASSP）においては、主に第3世代携帯電話向けの画像や音声を圧縮・伸張するLSIを供給しておりますが、国際的にも携帯電話の市場は競争が激しく、携帯電話端末の販売動向によって、短期間に当社グループの販売額が大きく変化する可能性があります。

また、LSI事業を取り巻く環境は、技術革新が早くかつ競争が激しいため、当社グループのLSIの競争優位性が弱まった場合、当社グループのLSIを使用している顧客が、顧客製品の更新時などに当社グループ製品の継続使用を中止する可能性もあり、その場合に当社グループの経営成績は影響を受けます。

② システム事業

産業用システム事業において、当社グループの主要な製品はセキュリティ・モニタリング用途が主なターゲットの市場であります。国内のセキュリティ分野の設備投資動向によって販売額が変動する傾向があります。また、システム事業を取り巻く環境は、技術革新が早くかつ競争が激しいため、当社グループのシステム製品の競争優位性が弱まった場合、当社グループ製品を使用している顧客が、顧客事業の見直し時などに当社グループ製品の継続使用を中止する可能性もあり、その場合に当社グループの経営成績は影響を受けます。

③ 戦略的投資におけるリスク

ゲームソフトウェア格納用LSI（カスタムメモリ）を中心としたLSI製品を生産委託しておりますMacronix International Co.,Ltd.と業務提携を行い、LSI事業及びシステム事業における中国市場を中心とした海外顧客の開拓に取り組んでおりますが、当社グループの予測どおりの効果が得られない可能性があります。

④ 研究開発

当社グループの属する業界の技術の進歩が大変早く、新しいと考えていた技術が突然、陳腐化する可能性があります。これに備え、最先端の技術を開発し続けることによって、競争力を維持し、製品の競争優位性を維持することが必要であります。当社グループは技術及び製品の優位性を維持し、さらに向上させる最善の努力を行っておりますが、技術開発競争において他社が優位にたった場合、当社グループのシェアが低下し、当社グループの経営成績は影響を受けます。

また、新製品が市場で受け入れられる期間が、当社の想定を下回る可能性もあります。一方、先端技術開発に必要な資金及び資源を今後も継続して十分に確保できない場合、新製品開発に支障をきたす可能性があります。

⑤ 人材の確保

当社グループの成長は、人材に大きく依存しております。よって、必要とする人材を採用し、育成することは当社グループにとって非常に重要であり、このように人材の確保と育成ができない場合、当社グループの競争力が弱まる可能性があります。

⑥ 知的財産権

当社グループは、メガチップスブランドの保護、価値増大に最善を尽くしており、他社の製品と差別化できる最先端技術及びノウハウ、人的資産を構築してまいりましたが、当社グループの独創的な技術が、特定の国・地域においては、法整備等の理由により十分な保護を受けることができない可能性があります。これにより、他社

が当社グループの知的財産を無断で使用し、類似の製品を市場に販売した場合は、これを効果的に阻止することができない可能性があります。

一方、当社グループの技術、製品に関しては、事前に十分な知的財産の状況を調査し、他社の知的財産を侵害しないようしておりますが、他社から知的財産を侵害されていると提訴され、使用許諾料の支払いが発生した場合、当社グループの経営成績は影響を受けます。

(4) 資本の財源及び資金の流動性についての分析

① キャッシュ・フロー

営業活動によるキャッシュ・フローは、34億7千1百万円の使用（前年同期比4億3百万円増）となりました。これは、税金等調整前当期純利益が21億7千6百万円（前年同期比7.9%増）となったものの、売上債権が43億2千8百万円増加したこと等によるものであります。

投資活動によるキャッシュ・フローは、Macronix International Co., Ltd.との戦略的な業務提携を行なった際に同社株式を取得したこと等により20億1千4百万円の使用（前年同期比16億1千4百万円増）となりました。この結果、営業活動によるキャッシュ・フローと投資活動によるキャッシュ・フローを合算したフリー・キャッシュ・フローは54億8千6百万円の使用（前年同期比20億1千8百万円増）となりました。

財務活動によるキャッシュ・フローは、20億9百万円の獲得（前年同期は2億5千1百万円の使用）となりました。これは、短期借入金が増加したこと及び自己株式を6億1千4百万円取得したこと等によるものであります。

以上の結果、現金及び現金同等物は全体として前連結会計年度末より33億3千7百万円減少し、期末残高は46億7千7百万円となりました。

なお、当社グループのキャッシュ・フロー指標のトレンドは下記のとおりであります。

回次	第12期	第13期	第14期	第15期	第16期
決算年月	平成14年3月	平成15年3月	平成16年3月	平成17年3月	平成18年3月
自己資本比率 (%)	77.5	77.2	84.5	79.0	70.2
時価ベースの自己資本比率 (%)	434.6	103.2	161.2	144.9	201.1
債務償還年数 (年)	0.0	0.0	—	—	—
インタレスト・カバレッジ・レシオ	1,035.5	619.5	2,813.3	—	—

(注) 1. 各指標の計算方法は下記のとおりであります。

自己資本比率：自己資本／総資産

時価ベースの自己資本比率：株式時価総額／総資産

債務償還年数：有利子負債／営業キャッシュ・フロー

インタレスト・カバレッジ・レシオ：営業キャッシュ・フロー／利払い

2. 各指標は、いずれも連結ベースの財務数値により計算しております。

3. 株式時価総額は、期末株価終値×期末発行済株式総数により算出しております。

4. キャッシュ・フローは営業キャッシュ・フローを使用しております。また、有利子負債は貸借対照表に計上されている負債のうち利子を支払っている全ての負債を対象としております。

② 資金需要

当社グループの運転資金については、当社グループの新技术開発・新製品開発費、売上原価、販売費及び一般管理費等の営業費用によるものであります。営業費用の主なものはL S I事業における製造委託費用であります。

③ 財務政策

当社グループの当連結会計年度末における金融機関からの借入金残高は、30億円となっております。

当社グループは、その健全な資産構成、財務状況、営業キャッシュ・フローを生み出す能力により、当社グループを成長させるのに必要な資金を、優良な資産の債権流動化、株式市場又は銀行借入れにより、必要な時期に必要な金額を調達できるものと考えております。

(5) 戦略的現状分析、経営者の問題意識及び今後の方針について

当社グループは、平成16年4月よりL S I事業、システム事業を行う事業会社とそれを持株会社である株式会社

メガチップスが統括する純粋持株会社体制へ移行いたしました。純粋持株会社体制の下、経営資源の効率的な配分による注力分野の競争力強化、各事業の権限と責任を明確化することによる経営判断の迅速化及び経営効率の追求による収益力強化等を実現し、また、中核人材の確保と人材開発の強化により、LSI事業の中長期的な高収益体質の確立とシステム事業の収益拡大を加速すること、また中国市場開拓により事業拡大に向けた取り組みを行うことで、将来の発展に向けて事業構造の改革を進めていくことにより、連結ベースでの競争力と収益基盤の強化によって当社グループの企業価値の向上を目指します。

さらに、各事業会社が持つ技術やノウハウ、事業基盤を結集し、相互に補完しあってシナジー効果を発揮できるよう、各事業の戦略を実行してゆくことにより事業バランスの適正化を図り、長期にわたる安定的な成長基盤を構築し、グループ全体の利益の最大化を目指してまいります。

① LSI事業

LSI事業に関しては、顧客専用LSI（ASIC）を収益基盤のひとつとして位置づけており、顧客のゲーム機器向けに専用化した各種LSIを供給しております。今後も、顧客機器の差別化に貢献する製品を継続的に提供していくことにより、引き続き主要な供給者としての役割を果たしていきたいと考えております。

特定用途向けLSI（ASSP）は、LSI事業の顧客を多様化し事業バランスの適正化を図ると同時に、より高収益化を図ることを目的に、育成に努めております。当社グループの得意技術である、画像・音声・通信分野の技術を活用し、第3世代携帯電話向けLSIやデジタルカメラ向けLSIなどを有力機器メーカーに供給しております。

今後は、これまで蓄積した画像・音声・通信分野の技術を活用し、地上デジタルテレビ受信機能付携帯電話、高画素カメラ付携帯電話、車載テレビ、ハイビジョン映像機器などの成長市場にさらに対象を広げ、製品ラインナップを増やし顧客基盤を拡大することにより売上の拡大に努める考えであります。そのために、当社グループは研究開発要員を強化するとともに外部研究開発機関との連携も深め、開発力を増強すると同時に研究開発費を積極的に投下することにより、製品投入を加速する考えであります。また、顧客や対象分野における有力企業との共同開発や提携により競争優位性を強化する考えであります。また、Macronix International Co.,Ltd.と業務提携を行ったことで、同社の持つ販売・サポート網及び現地の開発力を最大限に活用し、中国市場を中心とした海外顧客の開拓を加速させていく考えであります。

② システム事業

システム事業においては、セキュリティ・モニタリング分野における映像機器の応用範囲の拡大に対応し、顧客サービスに最適化した専用映像機器を収益基盤として着実に拡大を図るとともに、独自技術を搭載した汎用映像機器で新たな成長を目指す考えであります。

セキュリティ・モニタリング分野の映像機器は、アナログ機器からデジタル機器への移行が進行中であり、すでにデジタル化が進んでいる映像記録装置に続き、従来アナログ方式が大半であった監視カメラも今後は徐々にデジタル方式に置き換わろうとしております。このような趨勢をとらえ、当社グループで培ってきた、デジタル画像処理・画像圧縮伸張、画像通信の技術を活用し、セキュリティ・モニタリング分野で最大のマーケット規模のある監視カメラの市場にデジタル方式で参入する考えであります。また、従来業務用途中心であった映像機器の応用分野が、家庭用途にまで広がりつつあり、家庭用途を対象にした製品も投入してゆく考えであります。

なお、当社グループの経営陣は、有価証券報告書提出日（平成18年6月23日）現在の各事業を取り巻く事業環境及び入手可能な情報に基づき最善の事業計画を立案し、遂行するよう努めておりますが、環境の急激な変化があった場合には、事業方針・計画を変更する可能性があります。

第3【設備の状況】

1【設備投資等の概要】

当連結会計年度の設備投資については、急速な技術革新に対処する研究開発機器の導入を中心に147,434千円の設備投資を実施いたしました。

この内訳といたしましては、L S I 事業として開発用ソフトウェア及び研究開発機器の導入を中心に92,332千円、全社統括業務として46,070千円の設備投資を実施いたしました。

なお、当連結会計年度において重要な設備の除却、売却等はありません。

2【主要な設備の状況】

当社グループ（当社及び連結子会社）における主要な設備は、次のとおりであります。

(1) 提出会社

平成18年3月31日現在

事業所名 (所在地)	事業の種類別セグメントの名称	設備の内容	帳簿価額			従業員数 (人)
			建物 (千円)	その他 (千円)	合計 (千円)	
本店 (大阪市淀川区)	全社統括業務	管理業務施設	39,143	11,142	50,286	27 [－]
東京オフィス (東京都千代田区)	全社統括業務	管理業務施設	49,492	5,387	54,880	3 [－]

(2) 国内子会社

平成18年3月31日現在

会社名	事業所名 (所在地)	事業の種類別セグメントの名称	設備の内容	帳簿価額		従業員数 (人)
				その他 (千円)	合計 (千円)	
㈱メガチップスL S Iソリューションズ	本店・大阪営業所 (大阪市淀川区)	L S I 事業	販売・研究・開発業務施設	34,224	34,224	78 [1]
㈱メガチップスシステムソリューションズ	本店・大阪営業所 (大阪市淀川区)	システム事業	販売・研究・開発業務施設	9,228	9,228	59 [9]

(注) 1. 帳簿価額のうち「その他」は、工具器具備品であります。

なお、金額には消費税等は含まれておりません。

2. 従業員数は就業人員であり、臨時雇用者数は [] 内に年間の平均人員を外数で記載しております。

3. 現在休止中の設備はありません。

4. 上記、各事業所の設備は、連結会社外からの賃借によるものであります。

5. 上記のほか、主要な賃借及びリース設備は次のとおりであります。

(1) 提出会社

平成18年3月31日現在

事業所名 (所在地)	事業の種類別セグメントの名称	設備の内容	年間賃借及びリース料 (千円)	リース契約残高 (千円)
本店 (大阪市淀川区)	全社統括業務	管理業務施設 (所有権移転外ファイナンス・リース)	679	169

(2) 国内子会社

平成18年3月31日現在

会社名	事業所名 (所在地)	事業の種類別セグメントの名称	設備の内容	年間賃借及びリース料 (千円)	リース契約残高 (千円)
㈱メガチップス L S I ソリューションズ	本店・大阪営業所 (大阪市淀川区)	L S I 事業	販売・研究・開発業務施設 (所有権移転外ファイナンス・リース)	3,783	—
㈱メガチップス システムソリューションズ	本店・大阪営業所 (大阪市淀川区)	システム事業	販売・研究・開発業務施設 (所有権移転外ファイナンス・リース)	23,596	1,860

3 【設備の新設、除却等の計画】

該当事項はありません。

第4【提出会社の状況】

1【株式等の状況】

(1)【株式の総数等】

①【株式の総数】

種類	会社が発行する株式の総数（株）
普通株式	100,000,000
計	100,000,000

②【発行済株式】

種類	事業年度末現在発行数 (株) (平成18年3月31日)	提出日現在発行数(株) (平成18年6月23日)	上場証券取引所名又は 登録証券業協会名	内容
普通株式	25,939,217	25,939,217	東京証券取引所 市場第一部	—
計	25,939,217	25,939,217	—	—

(注) 「提出日現在発行数」欄には、平成18年6月1日からこの有価証券報告書提出日までの新株予約権の行使により発行された株式数は含まれておりません。

(2) 【新株予約権等の状況】

旧商法第280条ノ20及び第280条ノ21の規定に基づき発行した新株予約権は、次のとおりであります。
平成14年6月27日定時株主総会決議

	事業年度末現在 (平成18年3月31日)	提出日の前月末現在 (平成18年5月31日)
新株予約権の数(個)	36	36
新株予約権の目的となる株式の種類	普通株式	同左
新株予約権の目的となる株式の数(株)	5,976	5,976
新株予約権の行使時の払込金額(円)	5,946	同左
新株予約権の行使期間	自 平成16年12月1日 至 平成21年9月30日	同左
新株予約権の行使により株式を発行する場合の株式の発行価格及び資本組入額(円)	発行価格 5,946 資本組入額 2,973	同左
新株予約権の行使の条件	権利行使の時に、当社並びに当社の親会社、当社の子会社及び関連会社の取締役、監査役、従業員、その他これに準ずる地位にあること。 本株主総会決議及び取締役会決議に基づき、当社と割当者との間で締結する新株予約権割当契約に定めるところによる。 対象者が死亡したときは、同人の相続人が新株予約権を相続するものとする。	同左
新株予約権の譲渡に関する事項	譲渡については当社取締役会の承認を要する。	同左

(注) 当該新株予約権は、平成15年10月1日付で株式会社メガチップスシステムソリューションズとの株式交換契約書に基づき承継したものであります。

平成16年6月25日定時株主総会決議

	事業年度末現在 (平成18年3月31日)	提出日の前月末現在 (平成18年5月31日)
新株予約権の数(個)	2,941	2,941
新株予約権の目的となる株式の種類	普通株式	同左
新株予約権の目的となる株式の数(株)	294,100	294,100
新株予約権の行使時の払込金額(円)	1,276	同左
新株予約権の行使期間	自 平成18年9月1日 至 平成21年9月30日	同左
新株予約権の行使により株式を発行する場合の株式の発行価格及び資本組入額(円)	発行価格 1,276 資本組入額 638	同左
新株予約権の行使の条件	<p>権利行使の時に、当社又は当社の子会社の取締役、監査役もしくは従業員並びに社外協力者の地位にあること。</p> <p>但し、当社又は当社の子会社の取締役もしくは監査役を任期満了により退任した場合、定年退職その他相当な理由のある場合には、権利行使可能とする。</p> <p>本株主総会決議及び取締役会決議に基づき、当社と新株予約権者との間で締結する「新株予約権付与契約書」に定めるところによる。</p> <p>対象者が死亡したときは、同人の相続人が新株予約権を相続するものとする。</p>	同左
新株予約権の譲渡に関する事項	譲渡については当社取締役会の承認を要する。	同左

平成17年6月24日定時株主総会決議

	事業年度末現在 (平成18年3月31日)	提出日の前月末現在 (平成18年5月31日)
新株予約権の数(個)	608	608
新株予約権の目的となる株式の種類	普通株式	同左
新株予約権の目的となる株式の数(株)	60,800	60,800
新株予約権の行使時の払込金額(円)	2,586	同左
新株予約権の行使期間	自 平成19年9月1日 至 平成22年9月30日	同左
新株予約権の行使により株式を発行する場合の株式の発行価格及び資本組入額(円)	発行価格 2,586 資本組入額 1,293	同左
新株予約権の行使の条件	<p>権利行使の時に、当社又は当社の子会社の取締役、監査役もしくは従業員並びに社外協力者の地位にあること。</p> <p>但し、当社又は当社の子会社の取締役もしくは監査役を任期満了により退任した場合、定年退職その他相当な理由のある場合には、権利行使可能とする。</p> <p>本株主総会決議及び取締役会決議に基づき、当社と新株予約権者との間で締結する「新株予約権付与契約書」に定めるところによる。</p> <p>対象者が死亡したときは、同人の相続人が新株予約権を相続するものとする。</p>	同左
新株予約権の譲渡に関する事項	譲渡については当社取締役会の承認を要する。	同左

(3) 【発行済株式総数、資本金等の推移】

年月日	発行済株式総数増減数 (株)	発行済株式総数残高 (株)	資本金増減額 (千円)	資本金残高 (千円)	資本準備金増減額 (千円)	資本準備金残高 (千円)
平成15年10月1日 注	1,278,200	25,939,217	—	4,840,313	245,219	6,181,300

(注) 株式交換の実施に伴う新株発行

発行価額	192円
資本組入額	0円

(4) 【所有者別状況】

平成18年3月31日現在

区分	株式の状況（1単元の株式数100株）								単元未満株式の状況 (株)
	政府及び地方公共団体	金融機関	証券会社	その他の法人	外国法人等		個人その他	計	
					個人以外	個人			
株主数（人）	－	43	29	107	43	2	17,855	18,079	－
所有株式数 (単元)	－	64,338	3,172	32,565	8,174	2	151,023	259,274	11,817
所有株式数の 割合（％）	－	24.82	1.22	12.56	3.15	0.00	58.25	100.0	－

- (注) 1. 自己株式1,183,990株は「個人その他」に11,839単元、「単元未満株式の状況」に90株含まれております。
2. 「その他の法人」の中には証券保管振替機構名義の株式が231単元含まれております。

(5) 【大株主の状況】

平成18年3月31日現在

氏名又は名称	住所	所有株式数 (千株)	発行済株式総数に 対する所有株式数 の割合（％）
日本トラスティ・サービス信託 銀行株式会社	東京都中央区晴海1-8-11	2,419	9.33
有限会社シンドウ	大阪府豊中市待兼山町15-16	2,250	8.67
松岡 茂樹	大阪府吹田市	1,788	6.89
進藤 晶弘	大阪府豊中市	1,262	4.87
株式会社メガチップス	大阪市淀川区宮原4-1-6	1,183	4.56
日本マスタートラスト信託銀行 株式会社	東京都港区浜松町2-11-3	1,153	4.45
進藤 律子	大阪府豊中市	928	3.58
日本生命保険相互会社	東京都千代田区丸の内1-6-6	796	3.07
林 能昌	兵庫県三田市	668	2.58
株式会社三菱東京UFJ銀行	東京都千代田区丸の内2-7-1	541	2.09
計	－	12,992	50.09

- (注) 1. 日本トラスティ・サービス信託銀行株式会社及び日本マスタートラスト信託銀行株式会社の所有株式数のうち、信託業務に係る株式数は日本トラスティ・サービス信託銀行株式会社2,419千株、日本マスタートラスト信託銀行株式会社1,153千株であります。
2. 下記のとおり大量保有変更報告書（証券取引法第27条の26第1項の規定に基づく報告書）の提出を受けております。当社として当事業年度末現在における実質所有株式数の確認ができないので、上記大株主の状況には含めておりません。

なお、大量保有変更報告書の内容は次のとおりであります。

(1) 提出日：

平成18年2月14日

代理人： 日本生命保険相互会社

提出者及び保有株式数： 日本生命保険相互会社 (916,400株)

ニッセイアセットマネジメント株式会社 (1,040,500株)

保有株券等の数： 上記提出者2社合計 (1,956,900株)

3. 平成15年10月2日に提出されました大量保有変更報告書によりますと、松岡茂樹氏が共同保有者として保有する株式数は松岡明子氏名義となっている2千株であります。

4. 平成18年4月6日に提出されました大量保有変更報告書によりますと、有限会社シンドウが有限会社進藤・アンド・アソシエイツとの合併により同社が保有していた229千株を取得しております。

(6) 【議決権の状況】

① 【発行済株式】

平成18年3月31日現在

区分	株式数 (株)	議決権の数 (個)	内容
無議決権株式	—	—	—
議決権制限株式 (自己株式等)	—	—	—
議決権制限株式 (その他)	—	—	—
完全議決権株式 (自己株式等)	普通株式 1, 183, 900	—	—
完全議決権株式 (その他)	普通株式24, 743, 500	247, 435	—
単元未満株式	普通株式 11, 817	—	—
発行済株式総数	25, 939, 217	—	—
総株主の議決権	—	247, 435	—

(注) 「完全議決権株式 (その他)」の欄には、証券保管振替機構名義の株式が23,100株 (議決権の数231個) 含まれております。

② 【自己株式等】

平成18年3月31日現在

所有者の氏名又は名称	所有者の住所	自己名義所有株式数 (株)	他人名義所有株式数 (株)	所有株式数の合計 (株)	発行済株式総数に対する所有株式数の割合 (%)
株式会社メガチップス	大阪市淀川区宮原四丁目1番6号	1, 183, 900	—	1, 183, 900	4. 57
計	—	1, 183, 900	—	1, 183, 900	4. 57

(7) 【ストックオプション制度の内容】

当社はストックオプション制度を採用しております。当該制度は、旧商法第280条ノ20及び第280条ノ21の規定に基づき新株予約権を発行する方法によるものであります。

当該制度の内容は次のとおりであります。

(平成14年6月27日定時株主総会決議)

旧商法第280条ノ20及び第280条ノ21の規定に基づき、株式会社メガフュージョン（現・株式会社メガチップスシステムソリューションズ）の平成14年6月27日第4期定時株主総会終結時に在任する当社子会社の取締役、監査役及び平成14年6月27日現在在籍する当社並びに当社子会社従業員に対して付与することを、平成14年6月27日の定時株主総会において決議されたものであります。

なお、当該新株予約権は、平成15年10月1日付で株式会社メガチップスシステムソリューションズとの株式交換契約書に基づき承継したものであります。

決議年月日	平成14年6月27日
付与対象者の区分及び人数（名）	当社子会社取締役4名、当社子会社監査役4名 当社子会社従業員33名、当社従業員4名
新株予約権の目的となる株式の種類	「(2) 新株予約権等の状況」に記載しております。
株式の数（株）	同上
新株予約権の行使時の払込金額（円）	同上（注）
新株予約権の行使期間	同上
新株予約権の行使の条件	同上
新株予約権の譲渡に関する事項	同上

(注) 新株予約権発行後、当社が株式分割、株式併合を行う場合は、次の算式により払込金額を調整し、調整により生ずる1円未満の端数は切り上げる。

$$\text{調整後払込金額} = \text{調整前払込金額} \times \frac{1}{\text{分割・併合の比率}}$$

また、新株予約権発行日後に時価を下回る価額で新株式の発行（新株予約権の行使により新株式を発行する場合を除く。）を行う場合は、次の算式により払込金額を調整し、調整により生ずる1円未満の端数は切り上げる。

$$\text{調整後払込金額} = \text{調整前払込金額} \times \frac{\text{既発行株式数} + \frac{\text{新規発行株式数} \times 1 \text{株当たり払込金}}{1 \text{株当たり時価}}}{\text{既発行株式数} + \text{新規発行株式数}}$$

(平成16年6月25日定時株主総会決議)

旧商法第280条ノ20及び第280条ノ21の規定に基づき、平成16年6月25日第14期定時株主総会終結後に在任する当社並びに当社子会社の取締役、監査役及び平成16年6月25日現在在籍する当社並びに当社子会社従業員、社外協力者に対して付与することを、平成16年6月25日の定時株主総会において決議されたものであります。

決議年月日	平成16年6月25日
付与対象者の区分及び人数(名)	当社取締役5名、当社従業員26名 当社子会社取締役1名、当社子会社従業員138名
新株予約権の目的となる株式の種類	「(2) 新株予約権等の状況」に記載しております。
株式の数(株)	同上
新株予約権の行使時の払込金額(円)	同上(注)
新株予約権の行使期間	同上
新株予約権の行使の条件	同上
新株予約権の譲渡に関する事項	同上

(注) 新株予約権発行後、当社が株式分割、株式併合を行う場合は、次の算式により払込金額を調整し、調整により生ずる1円未満の端数は切り上げる。

$$\text{調整後払込金額} = \text{調整前払込金額} \times \frac{1}{\text{分割・併合の比率}}$$

また、新株予約権発行日後に時価を下回る価額で新株式の発行(新株予約権の行使により新株式を発行する場合を除く。)を行う場合は、次の算式により払込金額を調整し、調整により生ずる1円未満の端数は切り上げる。

$$\text{調整後払込金額} = \text{調整前払込金額} \times \frac{\text{既発行株式数} + \frac{\text{新規発行株式数} \times 1 \text{株当たり払込金}}{1 \text{株当たり時価}}}{\text{既発行株式数} + \text{新規発行株式数}}$$

(平成17年6月24日定時株主総会決議)

旧商法第280条ノ20及び第280条ノ21の規定に基づき、平成17年6月24日第15期定時株主総会終結後に在任する当社並びに当社子会社の取締役、監査役及び平成17年6月24日現在在籍する当社並びに当社子会社従業員、社外協力者に対して付与することを、平成17年6月24日の定時株主総会において決議されたものであります。

決議年月日	平成17年6月24日
付与対象者の区分及び人数(名)	当社従業員4名 当社子会社取締役2名、当社子会社従業員26名
新株予約権の目的となる株式の種類	「(2) 新株予約権等の状況」に記載しております。
株式の数(株)	同上
新株予約権の行使時の払込金額(円)	同上(注)
新株予約権の行使期間	同上
新株予約権の行使の条件	同上
新株予約権の譲渡に関する事項	同上

(注) 新株予約権発行後、当社が株式分割、株式併合を行う場合は、次の算式により払込金額を調整し、調整により生ずる1円未満の端数は切り上げる。

$$\text{調整後払込金額} = \text{調整前払込金額} \times \frac{1}{\text{分割・併合の比率}}$$

また、新株予約権発行日後に時価を下回る価額で新株式の発行(新株予約権の行使により新株式を発行する場合を除く。)を行う場合は、次の算式により払込金額を調整し、調整により生ずる1円未満の端数は切り上げる。

$$\text{調整後払込金額} = \text{調整前払込金額} \times \frac{\text{既発行株式数} + \frac{\text{新規発行株式数} \times 1 \text{株当たり払込金}}{1 \text{株当たり時価}}}{\text{既発行株式数} + \text{新規発行株式数}}$$

2【自己株式の取得等の状況】

(1)【定時総会決議又は取締役会決議による自己株式の買受け等の状況】

①【前決議期間における自己株式の取得等の状況】

【株式の種類】普通株式

イ【定時総会決議による買受けの状況】

該当事項はありません。

ロ【子会社からの買受けの状況】

該当事項はありません。

ハ【取締役会決議による買受けの状況】

該当事項はありません。

ニ【取得自己株式の処理状況】

平成18年6月23日現在

区分	処分、消却又は移転株式数 (株)	処分価額の総額 (円)
新株発行に関する手続きを準用する処分を行った取得自己株式	—	—
消却の処分を行った取得自己株式	—	—
合併、株式交換、会社分割に係る取得自己株式の移転	—	—

ホ【自己株式の保有状況】

平成18年6月23日現在

区分	株式数 (株)
保有自己株式数	1, 100, 000

②【当定時株主総会における自己株式取得に係る決議状況】

該当事項はありません。

(2)【資本減少、定款の定めによる利益による消却又は償還株式の消却に係る自己株式の買受け等の状況】

①【前決議期間における自己株式の買受け等の状況】

【株式の種類】普通株式

イ【資本減少のための買受け等の状況】

該当事項はありません。

ロ【定款の定めによる利益による消却のための買受け等の状況】

該当事項はありません。

ハ【償還株式の消却のための買受け等の状況】

該当事項はありません。

ニ【取得自己株式の処理状況】

該当事項はありません。

ホ【自己株式の所有状況】

該当事項はありません。

②【当定時株主総会における自己株式取得に係る決議状況等】

該当事項はありません。

3【配当政策】

当社は、株主に対する利益還元を経営上の重要施策として位置づけております。株主重視の姿勢をより明確にするため、将来の事業展開と経営体質の強化のために必要な内部留保を確保しつつ、配当額の連結業績連動性を高めていくことといたしました。具体的には、連結当期純利益の30%程度を目安に配当を実施してゆく所存であります。なお、最低年10円の配当は堅持してゆく考えであります。

当期の配当については、上記方針に基づき1株当たり年間16円の配当とさせていただきました。

内部留保金については、今後予想される経営環境の変化に対応すべく、新たな成長につながる研究開発活動、戦略的な投資に充当することによる事業基盤の拡大及び財務体質の強化のために有効に利用し、継続的な企業価値の向上に努めていく所存であります。

4【株価の推移】

(1)【最近5年間の事業年度別最高・最低株価】

回次	第12期	第13期	第14期	第15期	第16期
決算年月	平成14年3月	平成15年3月	平成16年3月	平成17年3月	平成18年3月
最高(円)	5,100	3,930	1,330	1,379	2,725
最低(円)	2,460	836	618	991	1,133

(注) 最高・最低株価は、東京証券取引所市場第一部におけるものであります。

(2)【最近6月間の月別最高・最低株価】

月別	平成17年10月	11月	12月	平成18年1月	2月	3月
最高(円)	1,332	1,625	2,235	2,725	2,545	1,908
最低(円)	1,198	1,220	1,577	2,115	1,451	1,610

(注) 最高・最低株価は、東京証券取引所市場第一部におけるものであります。

5【役員の状況】

役名	職名	氏名	生年月日	略歴	所有株式数 (千株)
取締役社長 (代表取締役)		松岡 茂樹	昭和30年10月12日生	平成4年6月 当社取締役就任 平成7年11月 当社管理本部長 平成8年6月 当社常務取締役就任 平成10年6月 当社代表取締役専務就任 平成10年10月 当社ストラテジックプロダクト事業部長 平成11年1月 当社システム事業部長 平成11年6月 当社執行役員産業用システムビジネス兼コーポレートプランニング統括 平成12年6月 当社代表取締役社長就任 (現任)	1,788
常務取締役		鶴飼 幸弘	昭和34年2月19日生	平成10年4月 当社L S I 事業部長 平成10年6月 当社取締役就任 平成11年6月 当社執行役員L S I ビジネス統括 平成13年2月 当社常務取締役就任 (現任) 平成13年6月 当社執行役員L S I ビジネス統括兼リッチメディアコミュニケーションシステムビジネス統括 平成15年4月 当社執行役員L S I ビジネスユニット統括 平成16年4月 株式会社メガチップスL S I ソリューションズ代表取締役社長就任 (現任)	96
取締役		林 能昌	昭和32年9月23日生	平成4年6月 当社取締役就任 技術部課長 平成6年1月 当社取締役営業部長 平成9年4月 当社取締役L S I 営業部長 平成11年4月 当社取締役セールス&マーケティング統括マネージャー 平成11年6月 当社執行役員L S I マーケティング担当 平成12年4月 当社執行役員セールス&マーケティング統括 平成12年6月 当社取締役就任 (現任) 平成15年4月 当社執行役員L S I ビジネスユニットセールス&マーケティング担当 平成17年9月 信芯高技 (香港) 有限公司董事長 (現任)	668
取締役		肥川 哲士	昭和33年5月3日生	平成12年4月 当社執行役員コーポレートプランニング統括 平成12年6月 当社取締役就任 (現任) 平成15年10月 株式会社メガフュージョン (現株式会社メガチップスシステムソリューションズ) 代表執行役社長就任 平成16年6月 同社代表取締役社長就任 (現任)	122
取締役	経理・財務・I R 担当	藤井 理之	昭和41年6月9日生	平成12年12月 株式会社メガフュージョン (現株式会社メガチップスシステムソリューションズ) 入社 平成13年10月 同社執行役員管理本部経営企画部長 平成15年6月 同社理事経営企画部長 平成15年10月 当社執行役員経理・財務・I R 担当 (現任) 平成16年4月 当社取締役就任 (現任)	—

役名	職名	氏名	生年月日	略歴	所有株式数 (千株)
取締役		水野 博之	昭和4年4月20日生	平成2年6月 松下電器産業株式会社副社長（研究開発担当） 平成6年6月 同社退社 平成8年4月 立命館大学経営学部客員教授（現任） 平成10年4月 広島県産業科学技術研究所所長（現任） 平成12年3月 大阪電気通信大学副理事長（現任） 平成13年6月 コナミ株式会社取締役就任（現任） 平成14年6月 当社取締役就任（現任） 平成15年4月 高知工科大学総合研究所所長（現任）	1
常勤監査役		辻 見津男	昭和21年7月2日生	昭和40年4月 日商岩井株式会社入社 平成8年8月 当社出向 平成9年3月 日商岩井株式会社退社 平成9年4月 当社入社経理部長 平成11年4月 当社コーポレートプランニングシニアマネージャー 平成15年6月 当社常勤監査役就任（現任）	-
監査役		小原 望	昭和17年1月3日生	昭和44年4月 弁護士登録（大阪弁護士会） 昭和54年10月 小原法律特許事務所所長（現任） 昭和54年11月 弁理士登録（弁理士会） 平成6年4月 近畿弁護士連合会理事 大阪弁護士会常議員 平成7年4月 大阪弁護士会仲裁センター運営委員会委員（現任） 平成9年6月 当社監査役就任（現任） 平成9年12月 日本弁護士連合会外国弁護士及び国際法律業務委員会委員長 平成10年7月 日本弁護士連合会の国際活動に関する協議会副座長（現任）	14
監査役		北野 敬一	昭和37年12月12日生	昭和60年4月 尼崎浪速信用金庫入庫（現尼崎信用金庫） 昭和63年1月 同庫退庫 昭和63年2月 和田総合会計事務所入社 平成8年2月 税理士登録（日本税理士会連合会） 平成10年9月 同事務所副所長 平成12年4月 北野敬一税理士事務所開設 同事務所所長（現任） 平成14年6月 当社監査役就任（現任）	17
監査役		中西 藤和	昭和10年6月9日生	昭和36年4月 松下電工株式会社入社 平成7年6月 同社退社 平成7年6月 池田電気株式会社専務取締役就任 平成9年6月 同社退任 平成9年6月 八幡興産株式会社代表取締役社長就任（現任） 平成16年6月 当社監査役就任（現任）	109
計					2,816

- (注) 1. 監査役小原 望、北野 敬一及び中西藤和は、会社法第2条第16号に定める社外監査役であります。
2. 取締役水野 博之は、会社法第2条第15号に定める社外取締役であります。
3. 当社では、意思決定・監督と執行の分離による取締役会の活性化のため、執行役員制度を導入しております。執行役員は3名で、上記1名のほか知財・法務・総務・人事担当下前泰人及び中国事業統括高田 明で構成されております。

6【コーポレート・ガバナンスの状況】

(1) コーポレート・ガバナンスに関する基本的な考え方

当社及び当社グループ会社は独創的なハイテク技術をもって社会の期待に誠実に応え、社会的信頼をいただくことが当社の継続的な成長をもたらすものと経営陣をはじめ社員が認識し、そのために、法令遵守、重要情報の適時公開、ハイテクを駆使した良質な製品開発、徹底した品質管理、環境保全等の社会的責任を確実に果たしてまいります。

このため、経営の透明性と客観性、取締役並びに執行役員の職務執行の適法性を確保するための牽制機能を期待し、当社と直接利害が関係しない社外取締役1名並びに社外監査役3名が、社外の視点からの業務執行の監視を行っております。

また取締役会は、内部統制に関する基本方針を定め、取締役は内部統制の実施状況を定期的に、また必要に応じて随時、報告を行い、また報告を指示し、それを監督し、業務執行においては、社内ルールの整備と運用面における内部監査体制の徹底などの具体的な施策を実行し、コーポレート・ガバナンス重視の経営を進めてまいります。

当社代表取締役は、取締役会が決定した内部統制に関する基本方針に基づく内部統制の整備及び運営、監督に責任を負っております。健全な企業風土を根付かせるために、その重要性和精神を、繰り返し社内に伝えることで、コンプライアンスが企業活動の前提であることを徹底するとともに、会計監査人による監査、監査役監査及び内部監査システムの環境整備に常に取り組み、それらの機能を強化することで、適正な監査を行うことができる社内環境を作り出してまいります。そして、これらを法令の求めるところによりステークホルダーに誠実に報告いたします。

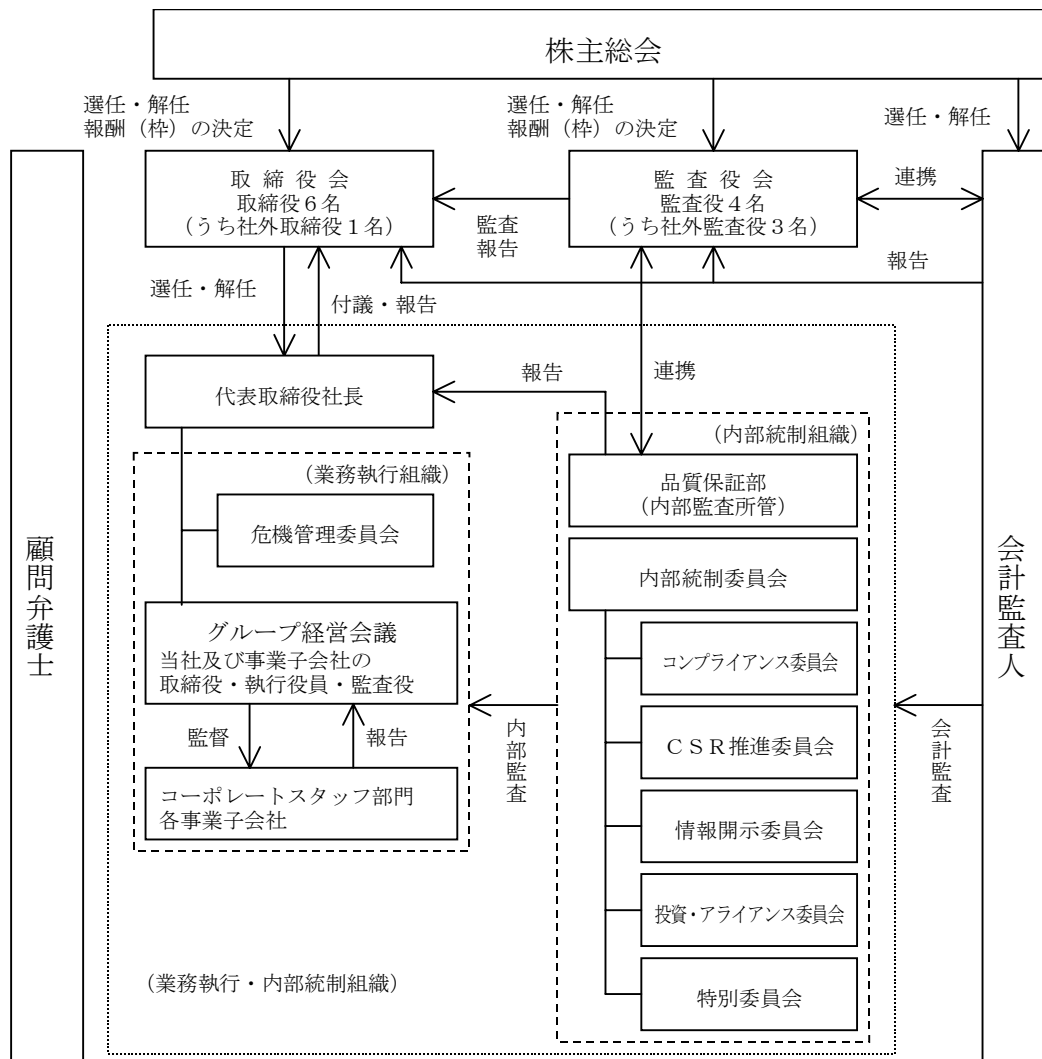
また、社内のルールである「取締役規定」の前文として、以下の項目を設け、各取締役が遵守すべき事項としております。

- ① 会社は、株主の出資とリスクの負担のもとで、全ての株主の利益を追求する組織である。会社は労働と資本の提供を受け、事業を遂行し、価値を創造する存在である。会社はさまざまなステークホルダーの協働システムであり、良き会社は、効率的に価値を創造することで株主価値の最大化を実現するとともに、従業員を豊かにし、その他のステークホルダーの信頼をも高め、豊かな社会の創造に貢献する。
- ② 良き会社には良きガバナンスが不可欠である。会社は法律的にも経済的にも株主の所有物であり、株主がガバナンスを有していても、会社が貴重な経済資源を利用する以上、経済性や効率性を無視した経営はできない。会社には一定の規律が要求され、それを担保するために「透明性」が重視され、その経営が衆目の監視の下に置かれることが望ましい。
- ③ 事業を行う経営者がその規律を反映した経営を行わなければ、会社はその役割を果たすことができない。会社制度の本質と意義を十分理解し、高邁な精神と卓越した見識をもって、株主の観点からも判断ができる独立した取締役が必要である。独立した取締役の意見に耳を傾け、経営者が会社を経営するという方式を確立する。これが社外取締役を招聘する理由である。
- ④ 各取締役は、会社が効率的経営及び健全な経営を行うためのコーポレート・ガバナンスの体制を整備し、遵法経営を行う。また利益率の高い経営の実現と、透明性の確保を目的とする社内のルール化と、その実施、評価を行う体制の整備に努める。
- ⑤ 株主からの資本を預かり、執行役員が進める業務執行を管理監督する取締役と、取締役会で選任された執行役員が取締役会の決定した経営方針に添った業務執行を行うこととし、取締役会は経営のモニタリング機能と位置づける。
- ⑥ あらゆる法令やルールを遵守し、社会規範にもとることのない、誠実かつ公正な企業活動を遂行するとともに、国際社会に通用する高い倫理観を備えた良き企業市民としての使命感をもち、内外の経済・社会の発展に貢献する。正確な経営情報の積極的かつ公正な開示をはじめとして、広く社会とのコミュニケーションを図り、社会に評価される透明な経営に徹する。
- ⑦ 市民社会の秩序や安全に脅威を与える反社会的勢力へは断固とした姿勢で対応し、決して妥協しない。

(2) 会社の機関の内容及び内部統制システムの整備の状況等

① 会社の機関の内容

当社は監査役制度を採用しており、取締役は6名（うち社外取締役1名）、監査役は4名（うち社外監査役3名）であります。監査役は、取締役会における経営の基本方針、会社の重要事項の決定並びに業務執行状況を監督し、監査役会において業務執行における法令、定款及び社内規定の遵守及び適法性を監視しております。当社の取締役に各事業会社の代表取締役が加わることにより、事業会社の執行状況を様々な観点からチェックし、個々並びにグループ全体にとって、適時適切な意思決定が行えるようにしております。また、社外監査役の一部は事業子会社の社外監査役も兼務することにより、グループ全体にわたる監査を可能にしております。当社及び事業子会社の取締役、執行役員、監査役などで構成されるグループ経営会議を設置し、グループの詳細な業務執行状況の把握と監視、業績管理等を行っております。



② 内部統制システムの整備の状況

当社は、経営の有効性と効率性を高めること、経営実態の報告の信頼性を確保すること、法令遵守を徹底すること、資産の保全を図ることを目的として、平成18年5月12日開催の取締役会において、会社法の規定に基づき、内部統制に関する基本方針を決議いたしました。取締役は内部統制の実施状況を定期的にも、必要に応じて随時、報告を行い、また報告を指示し、それを監督し、業務執行においては、社内ルールの整備と運用面における内部監査体制の徹底などの具体的な施策を実行し、コーポレート・ガバナンス重視の経営を進めてまいります。

また、当社代表取締役は、取締役会が決定した内部統制基本方針に基づく内部統制の整備及び運営、監督に責任を負い、法令の求めるところによりステークホルダー等に報告を行ってまいります。

具体的には、各種業務につき準拠すべきルールを定めた社内規則を制定するとともに、職務権限規定を整備して内部牽制を図り、また、日常の部門間業務の内部牽制を司る組織として、品質保証部を設置し、モニタリングを実施しております。

また、経営者自身が行う内部統制システムを構成する組織としてコンプライアンス委員会、CSR委員会、情報開示委員会、投資・アライアンス委員会の各委員会と、これらを統括する内部統制委員会を設置しております。

③ 内部監査及び監査役監査の状況

グループの各部門の内部監査については、代表取締役社長直属の組織である品質保証部の主管にて定期的を実施しております。当該部門は、監査結果を代表取締役社長及び監査役に報告し、問題があれば代表取締役社長の指示を受けて改善命令を出し、改善状況をチェックする体制で運営しております。

監査役と会計監査人の連携状況といたしましては、期初において、会計監査人と監査計画、監査方針について協議を行っております。また、適切な時期に行われる監査等の手続に関し、会計監査人よりその手続の方法と結果、評価について直接コミュニケーションを図り、定期的な意見の交換を行っております。

④ 会計監査の状況

会計監査については、当連結会計年度において監査法人による年2回の期末監査に加えて年4回の期中監査を実施しており、公正かつ正確な監査が実施されております。

業務を執行した公認会計士の氏名、所属する監査法人及び継続監査年数は、以下のとおりであります。

業務を執行した公認会計士の氏名	所属する監査法人	継続監査年数 (注)
米沢 顕	あずさ監査法人	—
成瀬 幹夫	あずさ監査法人	—

(注) 継続監査年数は、全員7年以内であるため記載を省略しております。

監査業務に係る補助者の構成は、監査法人の選定基準に基づき決定されております。具体的には、公認会計士及び会計士補を主たる構成員とし、システム専門家等その他の補助者も加えて構成されております。

⑤ 会社と会社の社外取締役及び社外監査役の人的関係、資本的関係又は取引関係その他の利害関係の概要

当社では、社外取締役1名及び社外監査役3名を選任しており、社外監査役1名の属する法律事務所と顧問契約を締結している他、当該社外取締役、社外監査役及びその近親者並びにそれらが取締役就任する会社との人事、資金、技術及び取引等の関係はありません。また、当社の社外監査役は当企業グループの出身ではありません。

⑥ 会社のコーポレート・ガバナンスの充実に向けた取り組みの最近1年間における実施状況

取締役会を合計21回開催し、経営の基本方針、会社の重要事項の決定並びに業務執行状況の監督等を実施いたしました。監査役会については合計13回開催し、主に業務の適法性と合理性に関する監視を実施いたしました。

(3) リスク管理体制及びコンプライアンス体制の整備の状況

当社グループのリスク管理体制は、リスクの把握、評価、対処を行うために、対処すべきリスクの明示、危機管理のための手順の策定、その監視体制の整備、並びにこれらを定期的に有効であることを確認するための評価を行う組織として内部統制委員会統括の下に危機管理委員会を設置いたします。

また、グループ全体のガバナンス体制構築のため、諸規定の整備、グループ内情報経路の確保、内部監査を通じたリスクの把握と改善要請及び評価を行います。

当社グループは、コンプライアンスを経営の最重要課題と位置づけております。具体的施策として、法令はもとより社会的規範及び社内規定等を遵守するための当社グループの企業行動指針として、「コンプライアンス規定」を制定し、内部統制委員会統括の下にコンプライアンス委員会を設置するとともに、継続的な教育及び研修を実施して、社内への周知徹底及び定着化を図っております。

(4) 役員報酬及び監査報酬等

当事業年度における当社の取締役及び監査役に対する役員報酬並びに監査法人に対する監査報酬は以下のとおりであります。

役員報酬：		監査法人に対する報酬：	
取締役を支払った報酬	67百万円	監査証明に係る報酬	13百万円
（うち社内取締役）	(56百万円)	四半期財務諸表に対する	5百万円
（うち社外取締役）	(11百万円)	意見表明に係る報酬	
監査役を支払った報酬	30百万円	英文財務諸表の助言に係る報酬	2百万円
計	98百万円	計	20百万円

(注) 年間報酬総額には、利益処分による役員賞与が含まれております。

第5【経理の状況】

1. 連結財務諸表及び財務諸表の作成方法について

- (1) 当社の連結財務諸表は、「連結財務諸表の用語、様式及び作成方法に関する規則」（昭和51年大蔵省令第28号。以下「連結財務諸表規則」という。）に基づいて作成しております。
但し、前連結会計年度（平成16年4月1日から平成17年3月31日まで）については、「財務諸表等の用語、様式及び作成方法に関する規則等の一部を改正する内閣府令」（平成16年1月30日内閣府令第5号）附則第2項のただし書きにより、改正前の連結財務諸表規則に基づいて作成しております。
- (2) 当社の財務諸表は、「財務諸表等の用語、様式及び作成方法に関する規則」（昭和38年大蔵省令第59号。以下「財務諸表等規則」という。）に基づいて作成しております。
但し、第15期（平成16年4月1日から平成17年3月31日まで）については、「財務諸表等の用語、様式及び作成方法に関する規則等の一部を改正する内閣府令」（平成16年1月30日内閣府令第5号）附則第2項のただし書きにより、改正前の財務諸表等規則に基づいて作成しております。

2. 監査証明について

当社は、証券取引法第193条の2の規定に基づき、前連結会計年度（平成16年4月1日から平成17年3月31日まで）及び第15期（平成16年4月1日から平成17年3月31日まで）並びに当連結会計年度（平成17年4月1日から平成18年3月31日まで）及び第16期（平成17年4月1日から平成18年3月31日まで）の連結財務諸表及び財務諸表について、あずさ監査法人により監査を受けております。

1 【連結財務諸表等】

(1) 【連結財務諸表】

① 【連結貸借対照表】

区分	注記 番号	前連結会計年度 (平成17年3月31日)		当連結会計年度 (平成18年3月31日)	
		金額 (千円)	構成比 (%)	金額 (千円)	構成比 (%)
(資産の部)					
I 流動資産					
1. 現金及び預金			8,015,260		4,677,766
2. 受取手形及び売掛金			9,458,015		13,786,942
3. たな卸資産			628,317		970,183
4. 繰延税金資産			262,026		189,808
5. その他			509,648		364,037
貸倒引当金			△1,627		△2,466
流動資産合計			18,871,641	91.6	19,986,272
II 固定資産					
1. 有形固定資産					
(1) 建物		175,895		183,964	
減価償却累計額		74,403	101,492	91,464	92,499
(2) その他		135,864		165,943	
減価償却累計額		75,582	60,282	100,919	65,024
有形固定資産合計			161,774	0.8	157,524
2. 無形固定資産					
(1) その他			169,501		164,179
無形固定資産合計			169,501	0.8	164,179
3. 投資その他の資産					
(1) 投資有価証券	※1		197,176		2,605,500
(2) 長期性預金			500,000		400,000
(3) 繰延税金資産			281,853		215,233
(4) その他			418,587		460,373
貸倒引当金			△2,846		△2,413
投資その他の資産合計			1,394,771	6.8	3,678,694
固定資産合計			1,726,047	8.4	4,000,397
資産合計			20,597,689	100.0	23,986,669

区分	注記 番号	前連結会計年度 (平成17年3月31日)		当連結会計年度 (平成18年3月31日)	
		金額 (千円)	構成比 (%)	金額 (千円)	構成比 (%)
(負債の部)					
I 流動負債					
1. 買掛金		2,240,761		3,046,294	
2. 短期借入金		—		3,000,000	
3. 未払法人税等		1,385,469		535,410	
4. 賞与引当金		167,355		171,594	
5. その他		494,467		358,847	
流動負債合計		4,288,053	20.8	7,112,147	29.6
II 固定負債					
1. その他		47,156		40,591	
固定負債合計		47,156	0.2	40,591	0.2
負債合計		4,335,210	21.0	7,152,738	29.8
(資本の部)					
I 資本金	※3	4,840,313	23.5	4,840,313	20.2
II 資本剰余金		6,181,300	30.0	6,181,300	25.8
III 利益剰余金		6,543,168	31.8	7,441,028	31.0
IV その他有価証券評価差額 金		818	0.0	158,728	0.7
V 為替換算調整勘定		—	—	130,432	0.5
VI 自己株式	※4	△1,303,121	△6.3	△1,917,871	△8.0
資本合計		16,262,479	79.0	16,833,931	70.2
負債及び資本合計		20,597,689	100.0	23,986,669	100.0

②【連結損益計算書】

区分	注記 番号	前連結会計年度 (自 平成16年4月1日 至 平成17年3月31日)		当連結会計年度 (自 平成17年4月1日 至 平成18年3月31日)		
		金額 (千円)	百分比 (%)	金額 (千円)	百分比 (%)	
I 売上高			30,122,391	100.0	30,721,884	100.0
II 売上原価			24,070,739	79.9	25,186,585	82.0
売上総利益			6,051,651	20.1	5,535,298	18.0
III 販売費及び一般管理費	※1,2		3,878,621	12.9	3,415,537	11.1
営業利益			2,173,030	7.2	2,119,761	6.9
IV 営業外収益						
1. 受取利息		2,160			4,105	
2. 法人税等還付加算金		1,562			2,592	
3. 不動産賃貸収入		1,200			—	
4. 業務受託収入		9,812			—	
5. 為替差益		—			14,832	
6. 債務免除益		—			9,015	
7. 雑収入		3,704	18,439	0.1	3,567	34,114
V 営業外費用						
1. 支払利息		—			6,053	
2. 創立費		4,010			—	
3. 為替差損		4,964			—	
4. 投資事業組合損失		7,532			9,536	
5. プロジェクト整理損		4,745			—	
6. 違約金支払		—			4,743	
8. 賃貸借契約解約損		—			4,500	
8. 連結調整勘定償却		—			4,017	
9. 雑損失		1,692	22,945	0.1	5,830	34,681
經常利益			2,168,524	7.2		2,119,194
VI 特別利益						
1. 固定資産売却益	※3	11,132			—	
2. 投資有価証券売却益		17,731			57,471	
3. 貸倒引当金戻入額		5,251	34,114	0.1	—	57,471

区分	注記 番号	前連結会計年度 (自 平成16年4月1日 至 平成17年3月31日)			当連結会計年度 (自 平成17年4月1日 至 平成18年3月31日)		
		金額 (千円)		百分比 (%)	金額 (千円)		百分比 (%)
Ⅶ 特別損失							
1. システム製品処分損	※4	130,535			—		
2. 固定資産売却損	※5	30,339			—		
3. 関係会社株式売却損		23,625	184,499	0.6	—	—	—
税金等調整前当期純利益			2,018,138	6.7		2,176,666	7.1
法人税、住民税及び事業税		1,348,684			728,224		
法人税等調整額		△505,305	843,378	2.8	126,745	854,969	2.8
当期純利益			1,174,759	3.9		1,321,696	4.3

③【連結剰余金計算書】

		前連結会計年度 (自 平成16年4月1日 至 平成17年3月31日)		当連結会計年度 (自 平成17年4月1日 至 平成18年3月31日)	
区分	注記 番号	金額 (千円)		金額 (千円)	
(資本剰余金の部)					
I 資本剰余金期首残高			6,181,300		6,181,300
II 資本剰余金期末残高			6,181,300		6,181,300
(利益剰余金の部)					
I 利益剰余金期首残高			5,650,018		6,543,168
II 利益剰余金増加高					
1. 当期純利益		1,174,759	1,174,759	1,321,696	1,321,696
III 利益剰余金減少高					
1. 配当金		252,560		378,835	
2. 役員賞与		29,000		45,000	
3. 自己株式処分差損		49	281,610	—	423,835
IV 利益剰余金期末残高			6,543,168		7,441,028

④【連結キャッシュ・フロー計算書】

		前連結会計年度 (自 平成16年4月1日 至 平成17年3月31日)	当連結会計年度 (自 平成17年4月1日 至 平成18年3月31日)
区分	注記 番号	金額 (千円)	金額 (千円)
I 営業活動によるキャッシュ・フロー			
税金等調整前当期純利益		2,018,138	2,176,666
減価償却費		152,925	155,790
長期前払費用償却		71,268	75,203
固定資産除却損		1,468	1,217
貸倒引当金の増加額又は減少額(△)		△6,224	406
賞与引当金の増加額		30,296	4,239
受取利息及び受取配当金		△2,260	△4,305
投資事業組合損失		7,532	9,536
支払利息		—	6,053
システム製品処分損		13,444	—
固定資産売却益		△11,132	—
固定資産売却損		30,339	—
投資有価証券売却益		△17,731	△57,471
債務免除益		—	△9,015
賃貸借契約解約損		—	4,500
売上債権の増加額		△5,924,756	△4,328,494
たな卸資産の増加額(△)又は減少額		468,098	△341,865
仕入債務の増加額		262,975	801,959
役員賞与の支払額		△29,000	△45,000
その他流動資産の増加額(△)又は減少額		△224,394	96,885
その他流動負債の減少額		△22,598	△190,721
その他		62,135	△11,507
小計		△3,119,472	△1,655,923
利息及び配当金の受取額		1,809	4,305
利息の支払額		—	△6,399
法人税等の支払額(△)又は還付額		49,326	△1,813,839
営業活動によるキャッシュ・フロー		△3,068,336	△3,471,856

		前連結会計年度 (自 平成16年4月1日 至 平成17年3月31日)	当連結会計年度 (自 平成17年4月1日 至 平成18年3月31日)
区分	注記 番号	金額 (千円)	金額 (千円)
II 投資活動によるキャッシュ・フロー			
定期預金の預入による支出		△500,000	△100,000
定期預金の払戻による収入		—	200,000
有形固定資産の取得による支出		△40,777	△55,173
有形固定資産の売却による収入		1,300	—
無形固定資産の取得による支出		△50,700	△84,330
無形固定資産の売却による収入		11,372	—
投資有価証券の取得による支出		△15,000	△2,266,414
投資有価証券の売却等による収入		36,231	84,252
連結子会社売却による収入		207,691	—
出資金の分配による収入		12,610	—
長期前払費用の取得による支出		△88,795	△68,994
信託受益権の購入による支出		—	△300,000
信託受益権の償還による収入		—	500,000
保証金の支出		△1,367	△6,612
保証金の返戻による収入		1,767	1,856
貸付けによる支出		△377,249	△20,000
貸付金回収による収入		402,600	100,000
その他		—	454
投資活動によるキャッシュ・フロー		△400,316	△2,014,961

		前連結会計年度 (自 平成16年4月1日 至 平成17年3月31日)	当連結会計年度 (自 平成17年4月1日 至 平成18年3月31日)
区分	注記 番号	金額 (千円)	金額 (千円)
III 財務活動によるキャッシュ・フロー			
短期借入金の純増加額		—	3,001,146
自己株式の純増加額		△390	△614,750
親会社による配当金の 支払額		△251,158	△377,350
財務活動によるキャッシュ・フロー		△251,548	2,009,045
IV 現金及び現金同等物に係る 換算差額		1,015	140,278
V 現金及び現金同等物の減少額		△3,719,186	△3,337,494
VI 現金及び現金同等物の期 首残高		11,734,446	8,015,260
VII 現金及び現金同等物の期 末残高		8,015,260	4,677,766

連結財務諸表作成のための基本となる重要な事項

項目	前連結会計年度 (自 平成16年4月1日 至 平成17年3月31日)	当連結会計年度 (自 平成17年4月1日 至 平成18年3月31日)
1. 連結の範囲に関する事項	<p>(1) 連結子会社の数 2社 主要な連結子会社名は、「第1 企業の概況 4. 関係会社の状況」に記載しているため、省略しております。 (株)メガチップスLSIソリューションズ及び(株)カメオインタラクティブについては、当連結会計年度において新たに設立したことにより当連結会計年度より連結の範囲に含めることといたしました。 なお、(株)カメオインタラクティブについては、当社が同社株式を売却したため、平成16年10月1日以降、連結の範囲から除いております。</p> <p>(2) 非連結子会社はありません。</p>	<p>(1) 連結子会社の数 4社 主要な連結子会社名は、「第1 企業の概況 4. 関係会社の状況」に記載しているため、省略しております。 Shun Yin Investment Ltd. については、当連結会計年度において新たに株式を取得したことにより、また、信芯高技(香港)有限公司については、当連結会計年度において新たに設立したことにより当連結会計年度より連結の範囲に含めることといたしました。</p> <p>(2) 非連結子会社はありません。</p>
2. 持分法の適用に関する事項	<p>持分法を適用していない関連会社はモバイルテレビジョン(株)であります。 持分法を適用していない理由 持分法非適用会社は、連結純損益及び利益剰余金等に及ぼす影響が軽微であり、かつ、全体としても重要性がないため持分法の適用範囲から除外しております。</p>	<p>持分法を適用していない関連会社はモバイルテレビジョン(株)であります。 持分法を適用していない理由 同左</p>
3. 連結子会社の事業年度等に関する事項	<p>すべての連結子会社の事業年度の末日は、連結決算日と一致しております。</p>	<p>連結子会社のうち Shun Yin Investment Ltd. 及び信芯高技(香港)有限公司の決算日は12月31日であります。連結財務諸表の作成に当たっては、同決算日現在の財務諸表を使用しております。但し、平成18年1月1日から連結決算日平成18年3月31日までの期間に発生した重要な取引については、連結上必要な調整を行っております。</p>
4. 会計処理基準に関する事項 (1) 重要な資産の評価基準及び評価方法	<p>① 有価証券 その他有価証券 時価のあるもの ……決算日の市場価格等に基づく時価法(評価差額は全部資本直入法により処理し、売却原価は移動平均法により算定)</p>	<p>① 有価証券 その他有価証券 時価のあるもの 同左</p>

項目	前連結会計年度 (自 平成16年4月1日 至 平成17年3月31日)	当連結会計年度 (自 平成17年4月1日 至 平成18年3月31日)								
(2) 重要な減価償却資産の減価償却の方法	<p>時価のないもの ……移動平均法による原価法 但し、投資事業組合への出資金は個別法によっており、投資事業組合財産の持分相当額を投資その他の資産の「投資有価証券」として計上しております。投資事業組合への出資金額を「投資有価証券」に計上し、投資事業組合が獲得した純損益の持分相当額を「営業外損益」に計上するとともに同額を「投資有価証券」に加減し、投資事業組合からの配当については、「投資有価証券」を減額させております。</p> <p>② たな卸資産 イ. 連結子会社の仕掛品 個別法による原価法 ロ. その他 主として総平均法による原価法</p> <p>① 有形固定資産 主として定率法 なお、主な耐用年数は以下のとおりであります。</p> <table border="0" data-bbox="534 1059 901 1124"> <tr> <td>建物</td> <td>3～47年</td> </tr> <tr> <td>その他</td> <td>2～20年</td> </tr> </table> <p>② 少額減価償却資産 3年均等償却</p> <p>③ 無形固定資産 定額法 但し、ソフトウェア（自社利用分）については、社内における利用可能期間（主に5年）に基づく定額法、ソフトウェア（市場販売目的分）については、販売可能有効期間（主に3年）に基づく定額法によっております。</p> <p>④ 長期前払費用 イ. 量産準備のために特別に支出した開発費用 販売可能有効期間（3年）に基づく定額法 ロ. その他 均等償却</p> <p>⑤ 繰延資産の処理方法 創立費 支出時に全額費用処理しております。</p>	建物	3～47年	その他	2～20年	<p>時価のないもの 同左</p> <p>② たな卸資産 イ. 連結子会社の仕掛品 同左 ロ. その他 同左</p> <p>① 有形固定資産 主として定率法 なお、主な耐用年数は以下のとおりであります。</p> <table border="0" data-bbox="1008 1059 1375 1124"> <tr> <td>建物</td> <td>3～18年</td> </tr> <tr> <td>その他</td> <td>2～15年</td> </tr> </table> <p>② 少額減価償却資産 同左</p> <p>③ 無形固定資産 同左</p> <p>④ 長期前払費用 イ. 量産準備のために特別に支出した開発費用 同左 ロ. その他 同左</p> <p>⑤ 繰延資産の処理方法 _____</p>	建物	3～18年	その他	2～15年
建物	3～47年									
その他	2～20年									
建物	3～18年									
その他	2～15年									

項目	前連結会計年度 (自 平成16年4月1日 至 平成17年3月31日)	当連結会計年度 (自 平成17年4月1日 至 平成18年3月31日)
(3) 重要な引当金の計上基準	① 貸倒引当金 債権の貸倒による損失に備えるため、一般債権については貸倒実績率により、貸倒懸念債権等特定の債権については個別に回収可能性を勘案し、回収不能見込額を計上しております。 ② 賞与引当金 従業員の賞与の支給に備えるため、当連結会計年度に負担すべき支給見込額を計上しております。	① 貸倒引当金 同左 ② 賞与引当金 同左
(4) 重要なリース取引の処理方法	リース物件の所有権が借主に移転すると認められるもの以外のファイナンス・リース取引については、通常の賃貸借取引に係る方法に準じた会計処理によっております。	同左
(5) その他連結財務諸表作成のための重要な事項	消費税等の会計処理 税抜方式によっております。	消費税等の会計処理 同左
5. 連結子会社の資産及び負債の評価に関する事項	連結子会社の資産及び負債の評価については、全面時価評価法を採用しております。	同左
6. 連結調整勘定の償却に関する事項	連結調整勘定の償却については、5年間で均等償却を行っております。	同左
7. 利益処分項目等の取扱いに関する事項	連結剰余金計算書は、連結会社の利益処分又は損失処理について、連結会計年度中に確定した利益処分又は損失処理に基づいて作成しております。	同左
8. 連結キャッシュ・フロー計算書における資金の範囲	手許現金、随時引き出し可能な預金及び容易に換金可能であり、かつ、価値の変動について僅少なリスクしか負わない取得日から3カ月以内に償還期限の到来する短期投資からなっております。	同左

連結財務諸表作成のための基本となる重要な事項の変更

前連結会計年度 (自 平成16年4月1日 至 平成17年3月31日)	当連結会計年度 (自 平成17年4月1日 至 平成18年3月31日)
—	(固定資産の減損に係る会計基準) 当連結会計年度より、固定資産の減損に係る会計基準(「固定資産の減損に係る会計基準の設定に関する意見書」(企業会計審議会平成14年8月9日))及び「固定資産の減損に係る会計基準の適用指針」(企業会計基準適用指針第6号 平成15年10月31日)を適用しております。これによる損益に与える影響はありません。

表示方法の変更

前連結会計年度 (自 平成16年4月1日 至 平成17年3月31日)	当連結会計年度 (自 平成17年4月1日 至 平成18年3月31日)
<p>前連結会計年度まで投資その他の資産の「その他」に含めて表示していた「出資金」(当連結会計年度末残高76,857千円)は、「金融商品会計に関する実務指針」の改正(平成17年2月15日 日本公認会計士協会 会計制度委員会報告第14号)に伴い、投資その他の資産の「投資有価証券」に含めて表示することに変更しました。</p> <p>なお、前連結会計年度における「出資金」の金額は95,450千円であります。</p>	—————

注記事項
(連結貸借対照表関係)

前連結会計年度末 (平成17年3月31日)	当連結会計年度末 (平成18年3月31日)
<p>※1. 非連結子会社及び関連会社に対するものは次のとおりであります。</p> <p>投資有価証券(株式) 28,488千円</p> <p>2. 債務保証</p> <p>次の会社について、任天堂㈱とのリース契約に対し債務保証を行っております。</p> <p>Macronix International Co., Ltd. 516,060千円 (4,805千US\$)</p> <hr/> <p>計 516,060千円</p> <p>※3. 発行済株式総数</p> <p>普通株式 25,939,217株</p> <p>※4. 当社が保有する自己株式</p> <p>普通株式 683,493株</p>	<p>※1. 非連結子会社及び関連会社に対するものは次のとおりであります。</p> <p>投資有価証券(株式) 28,488千円</p> <p>2. _____</p> <p>※3. 発行済株式総数</p> <p>普通株式 25,939,217株</p> <p>※4. 当社が保有する自己株式</p> <p>普通株式 1,183,990株</p>

(連結損益計算書関係)

前連結会計年度 (自 平成16年4月1日 至 平成17年3月31日)	当連結会計年度 (自 平成17年4月1日 至 平成18年3月31日)
<p>※1. 販売費及び一般管理費のうち主要な費目及び金額は、次のとおりであります。</p> <p>給料 445,716千円</p> <p>賞与引当金繰入額 77,521千円</p> <p>研究開発費 1,704,111千円</p> <p>退職給付費用 6,291千円</p> <p>※2. 一般管理費及び当期製造費用に含まれる研究開発費 1,704,111千円</p> <p>※3. 固定資産売却益は、ソフトウェア11,132千円であります。</p> <p>※4. システム製品処分損の内訳は以下のとおりであります。</p> <p>製品評価損 88,548千円</p> <p>原材料処分損 28,542千円</p> <p>長期前払費用償却 13,444千円</p> <hr/> <p>計 130,535千円</p> <p>※5. 固定資産売却損の内容は次のとおりであります。</p> <p>建物 4,585千円</p> <p>土地 24,910千円</p> <p>無形固定資産「その他」 403千円</p> <p>不動産仲介手数料 440千円</p> <hr/> <p>計 30,339千円</p>	<p>※1. 販売費及び一般管理費のうち主要な費目及び金額は、次のとおりであります。</p> <p>給料 443,292千円</p> <p>賞与引当金繰入額 75,349千円</p> <p>研究開発費 1,299,955千円</p> <p>退職給付費用 7,213千円</p> <p>※2. 一般管理費及び当期製造費用に含まれる研究開発費 1,299,955千円</p> <p>※3. _____</p> <p>※4. _____</p> <p>※5. _____</p>

(連結キャッシュ・フロー計算書関係)

前連結会計年度 (自 平成16年4月1日 至 平成17年3月31日)	当連結会計年度 (自 平成17年4月1日 至 平成18年3月31日)																
<p>1. 現金及び現金同等物の期末残高と連結貸借対照表に掲記されている科目の金額との関係</p> <table style="width: 100%; border-collapse: collapse;"> <tr> <td style="width: 80%;">現金及び預金勘定</td> <td style="text-align: right;">8,015,260千円</td> </tr> <tr> <td>預入期間が3カ月を超える定期預金</td> <td style="text-align: right;">-千円</td> </tr> <tr> <td style="border-top: 1px solid black;"></td> <td style="text-align: right; border-top: 1px solid black;"></td> </tr> <tr> <td>現金及び現金同等物</td> <td style="text-align: right; border-top: 1px solid black;">8,015,260千円</td> </tr> </table>	現金及び預金勘定	8,015,260千円	預入期間が3カ月を超える定期預金	-千円			現金及び現金同等物	8,015,260千円	<p>1. 現金及び現金同等物の期末残高と連結貸借対照表に掲記されている科目の金額との関係</p> <table style="width: 100%; border-collapse: collapse;"> <tr> <td style="width: 80%;">現金及び預金勘定</td> <td style="text-align: right;">4,677,766千円</td> </tr> <tr> <td>預入期間が3カ月を超える定期預金</td> <td style="text-align: right;">-千円</td> </tr> <tr> <td style="border-top: 1px solid black;"></td> <td style="text-align: right; border-top: 1px solid black;"></td> </tr> <tr> <td>現金及び現金同等物</td> <td style="text-align: right; border-top: 1px solid black;">4,677,766千円</td> </tr> </table>	現金及び預金勘定	4,677,766千円	預入期間が3カ月を超える定期預金	-千円			現金及び現金同等物	4,677,766千円
現金及び預金勘定	8,015,260千円																
預入期間が3カ月を超える定期預金	-千円																
現金及び現金同等物	8,015,260千円																
現金及び預金勘定	4,677,766千円																
預入期間が3カ月を超える定期預金	-千円																
現金及び現金同等物	4,677,766千円																
<p>2. 重要な非資金取引の内容</p> <p>該当事項はありません。</p>	<p>2. 重要な非資金取引の内容</p> <p>該当事項はありません。</p>																

(リース取引関係)

前連結会計年度 (自 平成16年4月1日 至 平成17年3月31日)	当連結会計年度 (自 平成17年4月1日 至 平成18年3月31日)																																
<p>リース物件の所有権が借主に移転すると認められるもの以外のファイナンス・リース取引</p> <p>(1) リース物件の取得価額相当額、減価償却累計額相当額及び期末残高相当額</p> <table style="width: 100%; border-collapse: collapse;"> <thead> <tr> <th style="width: 30%;"></th> <th style="text-align: center;">取得価額相当額 (千円)</th> <th style="text-align: center;">減価償却累計額相当額 (千円)</th> <th style="text-align: center;">期末残高相当額 (千円)</th> </tr> </thead> <tbody> <tr> <td>有形固定資産(その他)</td> <td style="text-align: right;">20,969</td> <td style="text-align: right;">15,044</td> <td style="text-align: right;">5,924</td> </tr> <tr> <td>無形固定資産(その他)</td> <td style="text-align: right;">3,221</td> <td style="text-align: right;">2,416</td> <td style="text-align: right;">805</td> </tr> <tr> <td style="border-top: 1px solid black;">合計</td> <td style="text-align: right; border-top: 1px solid black;">24,190</td> <td style="text-align: right; border-top: 1px solid black;">17,460</td> <td style="text-align: right; border-top: 1px solid black;">6,729</td> </tr> </tbody> </table>		取得価額相当額 (千円)	減価償却累計額相当額 (千円)	期末残高相当額 (千円)	有形固定資産(その他)	20,969	15,044	5,924	無形固定資産(その他)	3,221	2,416	805	合計	24,190	17,460	6,729	<p>リース物件の所有権が借主に移転すると認められるもの以外のファイナンス・リース取引</p> <p>(1) リース物件の取得価額相当額、減価償却累計額相当額、減損損失累計額相当額及び期末残高相当額</p> <table style="width: 100%; border-collapse: collapse;"> <thead> <tr> <th style="width: 30%;"></th> <th style="text-align: center;">取得価額相当額 (千円)</th> <th style="text-align: center;">減価償却累計額相当額 (千円)</th> <th style="text-align: center;">期末残高相当額 (千円)</th> </tr> </thead> <tbody> <tr> <td>有形固定資産(その他)</td> <td style="text-align: right;">6,795</td> <td style="text-align: right;">5,024</td> <td style="text-align: right;">1,770</td> </tr> <tr> <td>無形固定資産(その他)</td> <td style="text-align: right;">3,221</td> <td style="text-align: right;">3,060</td> <td style="text-align: right;">161</td> </tr> <tr> <td style="border-top: 1px solid black;">合計</td> <td style="text-align: right; border-top: 1px solid black;">10,016</td> <td style="text-align: right; border-top: 1px solid black;">8,085</td> <td style="text-align: right; border-top: 1px solid black;">1,931</td> </tr> </tbody> </table>		取得価額相当額 (千円)	減価償却累計額相当額 (千円)	期末残高相当額 (千円)	有形固定資産(その他)	6,795	5,024	1,770	無形固定資産(その他)	3,221	3,060	161	合計	10,016	8,085	1,931
	取得価額相当額 (千円)	減価償却累計額相当額 (千円)	期末残高相当額 (千円)																														
有形固定資産(その他)	20,969	15,044	5,924																														
無形固定資産(その他)	3,221	2,416	805																														
合計	24,190	17,460	6,729																														
	取得価額相当額 (千円)	減価償却累計額相当額 (千円)	期末残高相当額 (千円)																														
有形固定資産(その他)	6,795	5,024	1,770																														
無形固定資産(その他)	3,221	3,060	161																														
合計	10,016	8,085	1,931																														
<p>(注) 研究開発費に該当するリース取引は、上記には含めておりません。</p> <p>(2) 未経過リース料期末残高相当額</p> <table style="width: 100%; border-collapse: collapse;"> <thead> <tr> <th style="width: 30%;"></th> <th style="text-align: right;">(千円)</th> </tr> </thead> <tbody> <tr> <td>1年内</td> <td style="text-align: right;">7,836</td> </tr> <tr> <td>1年超</td> <td style="text-align: right;">2,029</td> </tr> <tr> <td style="border-top: 1px solid black;">合計</td> <td style="text-align: right; border-top: 1px solid black;">9,865</td> </tr> </tbody> </table>		(千円)	1年内	7,836	1年超	2,029	合計	9,865	<p>(注) 同左</p> <p>(2) 未経過リース料期末残高相当額等 未経過リース料期末残高相当額</p> <table style="width: 100%; border-collapse: collapse;"> <thead> <tr> <th style="width: 30%;"></th> <th style="text-align: right;">(千円)</th> </tr> </thead> <tbody> <tr> <td>1年内</td> <td style="text-align: right;">1,952</td> </tr> <tr> <td>1年超</td> <td style="text-align: right;">76</td> </tr> <tr> <td style="border-top: 1px solid black;">合計</td> <td style="text-align: right; border-top: 1px solid black;">2,029</td> </tr> </tbody> </table>		(千円)	1年内	1,952	1年超	76	合計	2,029																
	(千円)																																
1年内	7,836																																
1年超	2,029																																
合計	9,865																																
	(千円)																																
1年内	1,952																																
1年超	76																																
合計	2,029																																
<p>(3) 支払リース料、減価償却費相当額及び支払利息相当額</p> <table style="width: 100%; border-collapse: collapse;"> <thead> <tr> <th style="width: 80%;"></th> <th style="text-align: right;">(千円)</th> </tr> </thead> <tbody> <tr> <td>支払リース料</td> <td style="text-align: right;">38,755</td> </tr> <tr> <td>減価償却費相当額</td> <td style="text-align: right;">27,152</td> </tr> <tr> <td>支払利息相当額</td> <td style="text-align: right;">1,297</td> </tr> </tbody> </table>		(千円)	支払リース料	38,755	減価償却費相当額	27,152	支払利息相当額	1,297	<p>(3) 支払リース料、リース資産減損勘定の取崩額、減価償却費相当額、支払利息相当額及び減損損失</p> <table style="width: 100%; border-collapse: collapse;"> <thead> <tr> <th style="width: 80%;"></th> <th style="text-align: right;">(千円)</th> </tr> </thead> <tbody> <tr> <td>支払リース料</td> <td style="text-align: right;">28,059</td> </tr> <tr> <td>減価償却費相当額</td> <td style="text-align: right;">23,702</td> </tr> <tr> <td>支払利息相当額</td> <td style="text-align: right;">563</td> </tr> </tbody> </table>		(千円)	支払リース料	28,059	減価償却費相当額	23,702	支払利息相当額	563																
	(千円)																																
支払リース料	38,755																																
減価償却費相当額	27,152																																
支払利息相当額	1,297																																
	(千円)																																
支払リース料	28,059																																
減価償却費相当額	23,702																																
支払利息相当額	563																																
<p>(4) 減価償却費相当額の算定方法</p> <p>リース期間を耐用年数とし、残存価額を零とする定額法によっております。</p>	<p>(4) 減価償却費相当額の算定方法</p> <p>同左</p>																																
<p>(5) 利息相当額の算定方法</p> <p>リース料総額とリース物件の取得価額相当額との差額を利息相当額とし、各期への配分方法については、利息法によっております。</p>	<p>(5) 利息相当額の算定方法</p> <p>同左</p>																																
	<p>(減損損失について)</p> <p>リース資産に配分された減損損失はありません。</p>																																

(有価証券関係)

1. その他有価証券で時価のあるもの

	種類	前連結会計年度（平成17年3月31日）			当連結会計年度（平成18年3月31日）		
		取得原価 （千円）	連結貸借対 照表計上額 （千円）	差額 （千円）	取得原価 （千円）	連結貸借対 照表計上額 （千円）	差額 （千円）
連結貸借対照 表計上額が取 得原価を超え るもの	(1) 株式	930	973	42	2,082,598	2,311,003	228,405
	(2) 債券	—	—	—	—	—	—
	(3) その他	—	—	—	—	—	—
	小計	930	973	42	2,082,598	2,311,003	228,405
連結貸借対照 表計上額が取 得原価を超え ないもの	(1) 株式	—	—	—	—	—	—
	(2) 債券	—	—	—	—	—	—
	(3) その他	—	—	—	—	—	—
	小計	—	—	—	—	—	—
合計		930	973	42	2,082,598	2,311,003	228,405

(注) 上記には、投資事業組合の構成資産に係るその他有価証券で時価のあるものが含まれております。

2. 前連結会計年度及び当連結会計年度中に売却したその他有価証券

前連結会計年度 （自平成16年4月1日 至平成17年3月31日）			当連結会計年度 （自平成17年4月1日 至平成18年3月31日）		
売却額（千円）	売却益の合計額 （千円）	売却損の合計額 （千円）	売却額（千円）	売却益の合計額 （千円）	売却損の合計額 （千円）
36,231	17,731	—	75,327	57,471	—

3. 時価評価されていない主な有価証券の内容及び連結貸借対照表計上額

前連結会計年度（平成17年3月31日現在）

その他有価証券（注）

非上場株式（店頭売買銘柄を除く）	166,997千円
非上場外国債券	3,568千円
その他	2,806千円

子会社株式及び関連会社株式

店頭売買銘柄を除く非上場株式	28,488千円
----------------	----------

（注） 上記には、投資事業組合の構成資産に係る時価のない有価証券が含まれております。

時価のない有価証券の主な内容及び連結貸借対照表計上額

その他有価証券

非上場株式（店頭売買銘柄を除く）	75,167千円
非上場外国債券	3,568千円
その他	2,806千円

（注） 減損処理にあたっては、期末における時価が50%以上下落した場合には全て減損処理を行い、30～50%程度下落した場合には、当該金額の重要性、回復可能性等を考慮して必要と認められた額について減損処理を行っております。

当連結会計年度（平成18年3月31日現在）

その他有価証券（注）

非上場株式	152,814千円
その他	3,845千円

子会社株式及び関連会社株式

非上場株式	28,488千円
-------	----------

（注） 上記には、投資事業組合の構成資産に係る時価のない有価証券が含まれております。

時価のない有価証券の主な内容及び連結貸借対照表計上額

その他有価証券

非上場株式	51,167千円
その他	3,845千円

（注） 減損処理にあたっては、期末における時価が50%以上下落した場合には全て減損処理を行い、30～50%程度下落した場合には、当該金額の重要性、回復可能性等を考慮して必要と認められた額について減損処理を行っております。

（デリバティブ取引関係）

前連結会計年度（自平成16年4月1日 至平成17年3月31日）及び当連結会計年度（自平成17年4月1日 至平成18年3月31日）

当社グループはデリバティブ取引を全く利用していないので、該当事項はありません。

（退職給付関係）

前連結会計年度（自平成16年4月1日 至平成17年3月31日）及び当連結会計年度（自平成17年4月1日 至平成18年3月31日）

該当事項はありません。

(税効果会計関係)

前連結会計年度末 (平成17年3月31日)	当連結会計年度末 (平成18年3月31日)																																																																																
<p>1. 繰延税金資産及び繰延税金負債の発生の主な原因別の内訳</p> <p style="text-align: right;">(千円)</p> <p>繰延税金資産</p> <table style="width: 100%; border-collapse: collapse;"> <tr><td>賞与引当金否認</td><td style="text-align: right;">66,956</td></tr> <tr><td>ソフトウェア等償却超過額</td><td style="text-align: right;">246,267</td></tr> <tr><td>未払事業税否認</td><td style="text-align: right;">109,991</td></tr> <tr><td>役員退職慰労引当金否認</td><td style="text-align: right;">16,496</td></tr> <tr><td>たな卸資産評価損否認</td><td style="text-align: right;">112,915</td></tr> <tr><td>ゴルフ会員権評価損否認</td><td style="text-align: right;">7,629</td></tr> <tr><td>投資有価証券評価損否認</td><td style="text-align: right;">8,158</td></tr> <tr><td>関係会社株式評価損否認</td><td style="text-align: right;">12,984</td></tr> <tr><td>繰越欠損金</td><td style="text-align: right;">721,796</td></tr> <tr><td>連結会社間内部利益消去</td><td style="text-align: right;">4,480</td></tr> <tr><td>リース資産</td><td style="text-align: right;">11,025</td></tr> <tr><td>その他</td><td style="text-align: right;">18,542</td></tr> <tr><td style="border-top: 1px solid black;">繰延税金資産小計</td><td style="text-align: right; border-top: 1px solid black;">1,337,246</td></tr> <tr><td>評価性引当額</td><td style="text-align: right;">△792,805</td></tr> <tr><td style="border-top: 1px solid black;">繰延税金資産合計</td><td style="text-align: right; border-top: 1px solid black;">544,440</td></tr> </table> <p>繰延税金負債</p> <table style="width: 100%; border-collapse: collapse;"> <tr><td>有価証券評価差額金</td><td style="text-align: right;">△560</td></tr> <tr><td style="border-top: 1px solid black;">繰延税金負債計</td><td style="text-align: right; border-top: 1px solid black;">△560</td></tr> <tr><td style="border-top: 1px solid black;">繰延税金資産の純額</td><td style="text-align: right; border-top: 1px solid black;">543,880</td></tr> </table> <p>(注) 繰延税金資産の純額は、連結貸借対照表の以下の項目に含まれております。</p> <p style="text-align: right;">(千円)</p> <table style="width: 100%; border-collapse: collapse;"> <tr><td>流動資産－繰延税金資産</td><td style="text-align: right;">262,026</td></tr> <tr><td>固定資産－繰延税金資産</td><td style="text-align: right;">281,853</td></tr> </table> <p>2. 法定実効税率と税効果会計適用後の法人税等の負担率との間に重要な差異があるときの、当該差異の原因となった主要な項目別の内訳</p> <p>法定実効税率と税効果会計適用後の法人税等の負担率との差異が法定実効税率の100分の5以下であるため注記を省略しております。</p>	賞与引当金否認	66,956	ソフトウェア等償却超過額	246,267	未払事業税否認	109,991	役員退職慰労引当金否認	16,496	たな卸資産評価損否認	112,915	ゴルフ会員権評価損否認	7,629	投資有価証券評価損否認	8,158	関係会社株式評価損否認	12,984	繰越欠損金	721,796	連結会社間内部利益消去	4,480	リース資産	11,025	その他	18,542	繰延税金資産小計	1,337,246	評価性引当額	△792,805	繰延税金資産合計	544,440	有価証券評価差額金	△560	繰延税金負債計	△560	繰延税金資産の純額	543,880	流動資産－繰延税金資産	262,026	固定資産－繰延税金資産	281,853	<p>1. 繰延税金資産及び繰延税金負債の発生の主な原因別の内訳</p> <p style="text-align: right;">(千円)</p> <p>繰延税金資産</p> <table style="width: 100%; border-collapse: collapse;"> <tr><td>賞与引当金否認</td><td style="text-align: right;">69,735</td></tr> <tr><td>ソフトウェア等償却超過額</td><td style="text-align: right;">191,292</td></tr> <tr><td>未払事業税否認</td><td style="text-align: right;">45,329</td></tr> <tr><td>役員退職慰労引当金否認</td><td style="text-align: right;">16,496</td></tr> <tr><td>たな卸資産評価損否認</td><td style="text-align: right;">83,231</td></tr> <tr><td>ゴルフ会員権評価損否認</td><td style="text-align: right;">7,629</td></tr> <tr><td>投資有価証券評価損否認</td><td style="text-align: right;">8,303</td></tr> <tr><td>関係会社株式評価損否認</td><td style="text-align: right;">13,212</td></tr> <tr><td>繰越欠損金</td><td style="text-align: right;">744,115</td></tr> <tr><td>連結会社間内部利益消去</td><td style="text-align: right;">2,708</td></tr> <tr><td>リース資産</td><td style="text-align: right;">2,668</td></tr> <tr><td>その他</td><td style="text-align: right;">19,048</td></tr> <tr><td style="border-top: 1px solid black;">繰延税金資産小計</td><td style="text-align: right; border-top: 1px solid black;">1,203,771</td></tr> <tr><td>評価性引当額</td><td style="text-align: right;">△786,076</td></tr> <tr><td style="border-top: 1px solid black;">繰延税金資産合計</td><td style="text-align: right; border-top: 1px solid black;">417,695</td></tr> </table> <p>繰延税金負債</p> <table style="width: 100%; border-collapse: collapse;"> <tr><td>有価証券評価差額金</td><td style="text-align: right;">△12,653</td></tr> <tr><td style="border-top: 1px solid black;">繰延税金負債計</td><td style="text-align: right; border-top: 1px solid black;">△12,653</td></tr> <tr><td style="border-top: 1px solid black;">繰延税金資産の純額</td><td style="text-align: right; border-top: 1px solid black;">405,042</td></tr> </table> <p>(注) 繰延税金資産の純額は、連結貸借対照表の以下の項目に含まれております。</p> <p style="text-align: right;">(千円)</p> <table style="width: 100%; border-collapse: collapse;"> <tr><td>流動資産－繰延税金資産</td><td style="text-align: right;">189,808</td></tr> <tr><td>固定資産－繰延税金資産</td><td style="text-align: right;">215,233</td></tr> </table> <p>2. 法定実効税率と税効果会計適用後の法人税等の負担率との間に重要な差異があるときの、当該差異の原因となった主要な項目別の内訳</p> <p>法定実効税率と税効果会計適用後の法人税等の負担率との差異が法定実効税率の100分の5以下であるため注記を省略しております。</p>	賞与引当金否認	69,735	ソフトウェア等償却超過額	191,292	未払事業税否認	45,329	役員退職慰労引当金否認	16,496	たな卸資産評価損否認	83,231	ゴルフ会員権評価損否認	7,629	投資有価証券評価損否認	8,303	関係会社株式評価損否認	13,212	繰越欠損金	744,115	連結会社間内部利益消去	2,708	リース資産	2,668	その他	19,048	繰延税金資産小計	1,203,771	評価性引当額	△786,076	繰延税金資産合計	417,695	有価証券評価差額金	△12,653	繰延税金負債計	△12,653	繰延税金資産の純額	405,042	流動資産－繰延税金資産	189,808	固定資産－繰延税金資産	215,233
賞与引当金否認	66,956																																																																																
ソフトウェア等償却超過額	246,267																																																																																
未払事業税否認	109,991																																																																																
役員退職慰労引当金否認	16,496																																																																																
たな卸資産評価損否認	112,915																																																																																
ゴルフ会員権評価損否認	7,629																																																																																
投資有価証券評価損否認	8,158																																																																																
関係会社株式評価損否認	12,984																																																																																
繰越欠損金	721,796																																																																																
連結会社間内部利益消去	4,480																																																																																
リース資産	11,025																																																																																
その他	18,542																																																																																
繰延税金資産小計	1,337,246																																																																																
評価性引当額	△792,805																																																																																
繰延税金資産合計	544,440																																																																																
有価証券評価差額金	△560																																																																																
繰延税金負債計	△560																																																																																
繰延税金資産の純額	543,880																																																																																
流動資産－繰延税金資産	262,026																																																																																
固定資産－繰延税金資産	281,853																																																																																
賞与引当金否認	69,735																																																																																
ソフトウェア等償却超過額	191,292																																																																																
未払事業税否認	45,329																																																																																
役員退職慰労引当金否認	16,496																																																																																
たな卸資産評価損否認	83,231																																																																																
ゴルフ会員権評価損否認	7,629																																																																																
投資有価証券評価損否認	8,303																																																																																
関係会社株式評価損否認	13,212																																																																																
繰越欠損金	744,115																																																																																
連結会社間内部利益消去	2,708																																																																																
リース資産	2,668																																																																																
その他	19,048																																																																																
繰延税金資産小計	1,203,771																																																																																
評価性引当額	△786,076																																																																																
繰延税金資産合計	417,695																																																																																
有価証券評価差額金	△12,653																																																																																
繰延税金負債計	△12,653																																																																																
繰延税金資産の純額	405,042																																																																																
流動資産－繰延税金資産	189,808																																																																																
固定資産－繰延税金資産	215,233																																																																																

(セグメント情報)

【事業の種類別セグメント情報】

前連結会計年度(自平成16年4月1日 至平成17年3月31日)

	L S I 事業 (千円)	システム事業 (千円)	オーディオ・オーサリング事業 (千円)	計(千円)	消去又は全社 (千円)	連結(千円)
I 売上高及び営業損益						
売上高						
(1) 外部顧客に対する売上高	27,057,026	2,547,688	517,676	30,122,391	—	30,122,391
(2) セグメント間の内部売上高 又は振替高	17,617	1,000	1,085	19,702	△19,702	—
計	27,074,643	2,548,688	518,761	30,142,093	△19,702	30,122,391
営業費用	24,405,290	3,005,275	603,799	28,014,366	△65,005	27,949,360
営業利益又は損失(△)	2,669,352	△456,587	△85,037	2,127,727	45,302	2,173,030
II 資産、減価償却費及び資本的 支出						
資産	9,702,867	1,204,997	—	10,907,865	9,689,824	20,597,689
減価償却費	44,934	84,349	3,817	133,101	91,092	224,194
資本的支出	77,880	47,387	883	126,151	12,684	138,835

(注) 1. 事業の区分は、内部管理上採用している区分によっております。

2. 各区分の主な製品

- (1) L S I 事業……………ゲームソフトウェア格納用 L S I、家庭用ゲーム機向け L S I、デジタルスチルカメラ向け画像処理用 L S I、デジタルテレビ向け画像処理用 L S I、スペクトラム拡散ワイヤレス通信用 L S I、第3世代携帯情報端末向け画像音声通信処理用 L S I (R S O C : Rich-media Service On Chip)、エコー除去用 L S I、ホームネットワーク用通信制御 L S I
- (2) システム事業……………画像伝送サーバ、デジタルビデオレコーダ、ディスプレイコントローラ、機械警備用画像撮影システム、セキュリティ用コントローラ端末、ネットワークカメラ : Surfeel (サーフィール)、個人向け携帯映像配信サービス : CAMonEZ (カモンイージー)
- (3) オーディオ・オーサリング事業…Steinberg社の音楽制作ソフトウェア : Cubase SX、MakeMusic!社の楽譜作成ソフトウェア : Finale2004、RME社のオーディオインターフェース : PST Pro、Cycling'74社のプログラム制作ツール : Max/MSP/Jitter

3. 営業費用のうち、消去又は全社の項目に含めた配賦不能営業費用の金額は、△46,456千円であり、その主なものは、当社の総務・経理部門等の管理部門に係る費用であります。

4. 資産のうち、消去又は全社の項目に含めた全社資産の金額は9,689,824千円であり、その主なものは、当社での余剰運用資金(現金及び有価証券)及び管理部門に係る資産等であります。

5. 減価償却費及び資本的支出には長期前払費用と同費用に係る償却額が含まれております。

6. 営業費用の各セグメントへの配分方法の変更

従来、管理部門に係る営業費用については、配賦不能営業費用として消去又は全社の項目に含めて表示しておりましたが、当連結会計年度より当社グループ内の管理部門を持株会社として再編したことに伴い、各セグメントへの合理的な配賦が可能になったことから、セグメント別の営業損益をより適正に表示するため、当該費用を各セグメントへ配賦する方法に変更しております。

7. 事業区分の方法の変更

従来、「L S I 事業」「システム事業」の区分によっておりましたが、平成16年4月、株式会社メガチップスシステムソリューションズのオーディオ・オーサリング事業を株式会社カメオインタラクティブに承継したことに伴い、事業の種類別セグメントの変更を行うこととし、当該事業を従来の「システム事業」セグメントから切り離し、「オーディオ・オーサリング事業」セグメントを新設することにいたしました。

なお、前連結会計年度のセグメント情報を当連結会計年度において用いた事業区分の方法により区分すると次のようになります。ただし、営業費用の各セグメントへの配賦方法については従前の方法であり、当連結会計年度から採用している配賦方法とは異なります。

前連結会計年度（自平成15年4月1日 至平成16年3月31日）

	L S I 事業 (千円)	システム事業 (千円)	オーディオ・オーサリング事業 (千円)	計 (千円)	消去又は全社 (千円)	連結 (千円)
I 売上高及び営業損益						
売上高						
(1) 外部顧客に対する売上高	22,826,941	1,816,310	1,235,732	25,878,984	—	25,878,984
(2) セグメント間の内部売上高 又は振替高	—	—	—	—	—	—
計	22,826,941	1,816,310	1,235,732	25,878,984	—	25,878,984
営業費用	19,291,493	2,763,347	1,234,088	23,288,929	1,081,475	24,370,405
営業利益又は損失(△)	3,535,447	△947,037	1,643	2,590,054	△1,081,475	1,508,578
II 資産、減価償却費及び資本的支出						
資産	3,844,715	1,388,778	557,031	5,790,525	12,392,669	18,183,195
減価償却費	29,848	165,859	9,024	204,732	72,789	277,522
資本的支出	15,991	118,216	791	134,999	31,828	166,827

当連結会計年度（自平成17年4月1日 至平成18年3月31日）

	L S I 事業 (千円)	システム事業 (千円)	計 (千円)	消去又は全社 (千円)	連結 (千円)
I 売上高及び営業損益					
売上高					
(1) 外部顧客に対する売上高	27,666,505	3,055,378	30,721,884	—	30,721,884
(2) セグメント間の内部売上高 又は振替高	28,606	1,000	29,606	△29,606	—
計	27,695,112	3,056,378	30,751,491	△29,606	30,721,884
営業費用	25,694,765	2,943,283	28,638,049	△35,926	28,602,123
営業利益	2,000,346	113,094	2,113,441	6,319	2,119,761
II 資産、減価償却費及び資本的支出					
資産	13,630,071	2,034,075	15,664,146	8,322,522	23,986,669
減価償却費	74,171	74,580	148,752	82,241	230,993
資本的支出	102,032	98,347	200,380	46,570	246,950

(注) 1. 事業の区分は、内部管理上採用している区分によっております。

2. 各区分の主な製品

- (1) L S I 事業……………ゲームソフトウェア格納用 L S I、家庭用ゲーム機向け L S I、デジタルカメラ向け画像処理用 L S I、デジタルテレビ向け画像処理用 L S I、スペクトラム拡散ワイヤレス通信用 L S I、第3世代携帯情報端末向け画像音声通信処理用 L S I (R S O C : Rich-media Service On Chip)、ホームネットワーク用通信制御 L S I
- (2) システム事業……………画像伝送サーバ、デジタルビデオレコーダ、ディスプレイコントローラ、機械警備用画像撮影システム、セキュリティ用コントローラ端末、セキュリティ用カメラシステム、ネットワークカメラ : Surfeel (サーフィール)

3. 営業費用のうち、消去又は全社の項目に含めた配賦不能営業費用の金額は、△6,461千円であり、その主なものは、当社の総務・経理部門等の管理部門に係る費用であります。

4. 資産のうち、消去又は全社の項目に含めた全社資産の金額は8,325,611千円であり、その主なものは、当社での余剰運用資金(現金及び有価証券)及び管理部門に係る資産等であります。

5. 減価償却費及び資本的支出には長期前払費用と同費用に係る償却額が含まれております。

6. 事業区分の方法の変更

前連結会計年度においてオーディオ・オーサリング事業を行う株式会社カメオインタラクティブの発行済株式全部を売却したことに伴い、当連結会計年度から事業の種類別セグメントの変更を行うこととし、「オーディオ・オーサリング事業」セグメントを廃止することにいたしました。

【所在地別セグメント情報】

前連結会計年度(自平成16年4月1日 至平成17年3月31日)

本邦の売上高及び資産の金額は、全セグメントの売上高の合計及び全セグメントの資産の金額の合計額に占める割合がいずれも90%超であるため、所在地別セグメント情報の記載を省略しております。

当連結会計年度(自平成17年4月1日 至平成18年3月31日)

	日本 (千円)	アジア (千円)	計(千円)	消去又は全社 (千円)	連結(千円)
I 売上高及び営業損益					
売上高					
(1) 外部顧客に対する売上高	29,091,472	1,630,412	30,721,884	—	30,721,884
(2) セグメント間の内部売上高又は振替高	—	—	—	—	—
計	29,091,472	1,630,412	30,721,884	—	30,721,884
営業費用	26,985,414	1,616,708	28,602,123	—	28,602,123
営業利益	2,106,057	13,703	2,119,761	—	2,119,761
II 資産	20,679,949	3,307,135	23,987,084	△415	23,986,669

(注) 1. 国又は地域は、地理的近接度により区分しております。

2. 本邦以外の区分に属する国又は地域の内訳は次のとおりであります。

アジア……台湾、中国(香港を含む)

3. 前連結会計年度においては、本邦以外の売上高及び資産の金額が全セグメントの売上高の合計及び全セグメントの資産の金額の合計額に占める割合がいずれも10%未満であったため、所在地別セグメント情報の記載を省略しておりましたが、当連結会計年度においては、本邦以外の資産の金額が10%を超えることとなったため、「日本」・「アジア」の区分による所在地別セグメント情報の記載を行っております。

【海外売上高】

前連結会計年度(自平成16年4月1日 至平成17年3月31日)及び当連結会計年度(自平成17年4月1日 至平成18年3月31日)

海外売上高は、連結売上高の10%未満であるため、海外売上高の記載を省略しております。

【関連当事者との取引】

前連結会計年度（自平成16年4月1日 至平成17年3月31日）

役員及び個人主要株主等

属性	氏名	住所	資本金又は出資金	事業の内容又は職業	議決権等の所有 (被所有) 割合(%)	関係内容		取引の内容	取引金額 (千円)	科目	期末残高 (千円)
						役員の兼任等	事業上の関係				
役員	小原 望	-	-	当社監査役	(被所有) 直接0.1	-	顧問 弁護士	顧問契約等	8,600	-	-

(注) 1. 上記の金額には、消費税等は含まれておりません。

2. 取引条件及び取引条件の決定方針等

業務内容に基づき、両者協議の上決定しております。

当連結会計年度（自平成17年4月1日 至平成18年3月31日）

役員及び個人主要株主等

属性	氏名	住所	資本金又は出資金	事業の内容又は職業	議決権等の所有 (被所有) 割合(%)	関係内容		取引の内容	取引金額 (千円)	科目	期末残高 (千円)
						役員の兼任等	事業上の関係				
役員	小原 望	-	-	当社監査役	(被所有) 直接0.1	-	顧問 弁護士	顧問契約等	8,400	-	-

(注) 1. 上記の金額には、消費税等は含まれておりません。

2. 取引条件及び取引条件の決定方針等

業務内容に基づき、両者協議の上決定しております。

(1株当たり情報)

前連結会計年度 (自 平成16年4月1日 至 平成17年3月31日)		当連結会計年度 (自 平成17年4月1日 至 平成18年3月31日)	
1株当たり純資産額	642.13円	1株当たり純資産額	677.61円
1株当たり当期純利益	44.73円	1株当たり当期純利益	50.95円
		潜在株式調整後1株当たり当期純利益	50.92円
<p>なお、潜在株式調整後1株当たり当期純利益については、希薄化効果を有している潜在株式が存在しないため記載しておりません。</p>			

(注) 1株当たり当期純利益金額及び潜在株式調整後1株当たり当期純利益金額の算定上の基礎は、以下のとおりであります。

	前連結会計年度 (自 平成16年4月1日 至 平成17年3月31日)	当連結会計年度 (自 平成17年4月1日 至 平成18年3月31日)
1株当たり当期純利益金額		
当期純利益(千円)	1,174,759	1,321,696
普通株主に帰属しない金額(千円)	45,000	59,500
(うち利益処分による役員賞与金)	(45,000)	(59,500)
普通株式に係る当期純利益(千円)	1,129,759	1,262,196
期中平均株式数(株)	25,255,879	24,772,809
潜在株式調整後1株当たり当期純利益金額		
当期純利益調整額(千円)	—	—
普通株式増加数(株)	—	15,887
(うち新株予約権)	—	(15,887)
希薄化効果を有しないため、潜在株式調整後1株当たり当期純利益の算定に含めなかった潜在株式の概要	平成12年6月29日 定時株主総会決議 ストックオプション 自己株式譲渡方式 普通株式 69,200株 新株予約権2種類(新株予約権の 数2,997個)。 なお、新株予約権の概要は「第4 提出会社の状況、1株式等の状 況、(2)新株予約権等の状況」に 記載のとおりであります。	新株予約権2種類(新株予約権の 数644個)。 なお、新株予約権の概要は「第4 提出会社の状況、1株式等の状 況、(2)新株予約権等の状況」に 記載のとおりであります。

(重要な後発事象)

前連結会計年度 (自 平成16年4月1日 至 平成17年3月31日)	当連結会計年度 (自 平成17年4月1日 至 平成18年3月31日)
<p>自己株式の取得</p> <p>当社は、平成17年3月31日開催の取締役会において、商法第211条ノ3第1項第2号の規定に基づき、今後の機動的な資本政策を行うことが可能となるよう、取得の期限を平成17年4月28日まで、取得する株式の総数を500,000株(上限)、取得価額の総額を700,000千円(上限)とする自己株式(当社普通株式)の取得を決議し、次のとおりこれを実施いたしました。</p> <p>(1) 取得の方法 東京証券取引所における市場買付</p> <p>(2) 取得した株式の数 500,000株</p> <p>(3) 取得価額の総額 613,969千円</p> <p>(4) 取得した時期 平成17年4月1日から平成17年4月26日まで</p>	—

<p style="text-align: center;">前連結会計年度 (自 平成16年4月1日 至 平成17年3月31日)</p>	<p style="text-align: center;">当連結会計年度 (自 平成17年4月1日 至 平成18年3月31日)</p>																												
<p>子会社の取得</p> <p>当社は、平成17年5月2日開催の取締役会において、中国市場におけるL S I 事業及びシステム事業の拡大を目的として、Shun Yin Investment Ltd. が行う増資を当社が引き受けることを決議いたしました。</p> <p>この結果、Shun Yin Investment Ltd. は当社の特定子会社に該当することとなりました。</p> <p>Shun Yin Investment Ltd. の概要</p> <table border="0"> <tr> <td>住所</td> <td>中華民国台北市中山区民権東路</td> </tr> <tr> <td>代表者</td> <td>高田 明</td> </tr> <tr> <td>事業内容</td> <td>投資業</td> </tr> <tr> <td>増資後の資本金</td> <td>629,040千台湾ドル</td> </tr> <tr> <td>所有持分の状況</td> <td>当社所有割合100%</td> </tr> </table> <p>業務提携の締結</p> <p>当社は、平成17年5月12日開催の取締役会において、今後拡大することが見込まれる中国市場を中心としたアジア太平洋地域におけるL S I 事業及びシステム事業の拡大に向けて、Macronix International Co.,Ltd. との間で戦略的な業務提携を行うことを決議し、同日、戦略的な業務提携を結びました。また同時に、台湾における投資子会社を通じて同社株式の発行済株式の2.6% (120,050千株) を取得し、同社に取締役を派遣しております。</p> <p>Macronix International Co.,Ltd. の概要 (平成16年12月期)</p> <table border="0"> <tr> <td>住所</td> <td>中華民国新竹科學園區力行路十六號</td> </tr> <tr> <td>代表者</td> <td>吳 敏求</td> </tr> <tr> <td>資本金</td> <td>50,352百万台湾ドル</td> </tr> <tr> <td>事業内容</td> <td>マスクROM、フラッシュメモリ 一、EPROM及びASSP等の開 発・製造・販売</td> </tr> <tr> <td>売上高</td> <td>22,950百万台湾ドル</td> </tr> <tr> <td>当期純利益</td> <td>217百万台湾ドル</td> </tr> <tr> <td>資産合計</td> <td>52,432百万台湾ドル</td> </tr> <tr> <td>負債合計</td> <td>18,088百万台湾ドル</td> </tr> <tr> <td>資本合計</td> <td>34,344百万台湾ドル</td> </tr> </table>	住所	中華民国台北市中山区民権東路	代表者	高田 明	事業内容	投資業	増資後の資本金	629,040千台湾ドル	所有持分の状況	当社所有割合100%	住所	中華民国新竹科學園區力行路十六號	代表者	吳 敏求	資本金	50,352百万台湾ドル	事業内容	マスクROM、フラッシュメモリ 一、EPROM及びASSP等の開 発・製造・販売	売上高	22,950百万台湾ドル	当期純利益	217百万台湾ドル	資産合計	52,432百万台湾ドル	負債合計	18,088百万台湾ドル	資本合計	34,344百万台湾ドル	<p style="text-align: center;">—————</p> <p style="text-align: center;">—————</p>
住所	中華民国台北市中山区民権東路																												
代表者	高田 明																												
事業内容	投資業																												
増資後の資本金	629,040千台湾ドル																												
所有持分の状況	当社所有割合100%																												
住所	中華民国新竹科學園區力行路十六號																												
代表者	吳 敏求																												
資本金	50,352百万台湾ドル																												
事業内容	マスクROM、フラッシュメモリ 一、EPROM及びASSP等の開 発・製造・販売																												
売上高	22,950百万台湾ドル																												
当期純利益	217百万台湾ドル																												
資産合計	52,432百万台湾ドル																												
負債合計	18,088百万台湾ドル																												
資本合計	34,344百万台湾ドル																												

⑤【連結附属明細表】

【社債明細表】

該当事項はありません。

【借入金等明細表】

区分	前期末残高 (千円)	当期末残高 (千円)	平均利率 (%)	返済期限
短期借入金	—	3,000,000	0.4	—
その他の有利子負債	—	—	—	—
合計	—	3,000,000	—	—

(注) 平均利率の算定は、借入金の期末残高に対する加重平均利率を用いて算出しております。

(2)【その他】

該当事項はありません。

2 【財務諸表等】

(1) 【財務諸表】

① 【貸借対照表】

区分	注記 番号	第15期 (平成17年3月31日)		第16期 (平成18年3月31日)		
		金額 (千円)	構成比 (%)	金額 (千円)	構成比 (%)	
(資産の部)						
I 流動資産						
1. 現金及び預金			7,915,118		4,271,834	
2. 貯蔵品			312		791	
3. 前払費用			44,023		29,927	
4. 未収入金			12,246		155	
5. 未収還付法人税等			—		249,110	
6. 関係会社短期貸付金			1,933,969		6,759,978	
7. 信託受益権			200,000		—	
8. 繰延税金資産			64,511		62,578	
9. その他			227,879		11,131	
流動資産合計			10,398,060	66.8	11,385,508	61.0
II 固定資産						
1. 有形固定資産						
(1) 建物		175,895		179,812		
減価償却累計額		74,403	101,492	91,176	88,636	
(2) 工具器具備品		65,967		63,696		
減価償却累計額		42,794	23,172	47,165	16,530	
有形固定資産合計			124,664	0.8	105,167	0.6
2. 無形固定資産						
(1) 電話加入権			2,775		2,775	
(2) ソフトウェア			121,518		96,208	
無形固定資産合計			124,293	0.8	98,983	0.5

区分	注記 番号	第15期 (平成17年3月31日)		第16期 (平成18年3月31日)	
		金額 (千円)	構成比 (%)	金額 (千円)	構成比 (%)
3. 投資その他の資産					
(1) 投資有価証券		91,857		209,261	
(2) 関係会社株式		3,973,108		6,105,510	
(3) 長期貸付金		—		17,649	
(4) 長期前払費用		2,507		1,618	
(5) 長期性預金		500,000		400,000	
(6) 保証金		263,575		257,773	
(7) 繰延税金資産		81,282		63,215	
(8) その他		17,500		17,500	
投資その他の資産合計		4,929,832	31.6	7,072,529	37.9
固定資産合計		5,178,791	33.2	7,276,679	39.0
資産合計		15,576,851	100.0	18,662,187	100.0
(負債の部)					
I 流動負債					
1. 短期借入金		—		3,000,000	
2. 関係会社短期借入金		90,027		—	
3. 未払金		34,839		37,865	
4. 未払法人税等		12,436		15,939	
5. 未払消費税等		—		3,939	
6. 未払費用		10,833		12,540	
7. 預り金		37,259		4,714	
8. 賞与引当金		24,590		28,206	
9. 前受収益		8,190		4,223	
流動負債合計		218,176	1.4	3,107,429	16.7
II 固定負債					
1. その他		40,591		40,591	
固定負債合計		40,591	0.3	40,591	0.2
負債合計		258,767	1.7	3,148,020	16.9

区分	注記 番号	第15期 (平成17年3月31日)		第16期 (平成18年3月31日)		
		金額 (千円)	構成比 (%)	金額 (千円)	構成比 (%)	
(資本の部)						
I 資本金	※1		4,840,313	31.1	4,840,313	25.9
II 資本剰余金						
1. 資本準備金		6,181,300			6,181,300	
資本剰余金合計			6,181,300	39.7	6,181,300	33.1
III 利益剰余金						
1. 利益準備金		97,042		97,042		
2. 任意積立金						
(1) 別途積立金		3,830,500		3,830,500		
3. 当期末処分利益		1,672,459		2,482,883		
利益剰余金合計			5,600,001	35.9	6,410,425	34.4
IV その他有価証券評価差額 金			△410	△0.0	—	—
V 自己株式	※2		△1,303,121	△8.4	△1,917,871	△10.3
資本合計			15,318,083	98.3	15,514,167	83.1
負債・資本合計			15,576,851	100.0	18,662,187	100.0

②【損益計算書】

区分	注記 番号	第15期 (自 平成16年 4月 1日 至 平成17年 3月 31日)			第16期 (自 平成17年 4月 1日 至 平成18年 3月 31日)		
		金額 (千円)		百分比 (%)	金額 (千円)		百分比 (%)
I 営業収益	※1, 3						
1. 業務受託収入		825, 452	825, 452	100. 0	845, 404	845, 404	100. 0
II 営業費用	※ 1						
1. 製品売上原価							
(1) 期首製品たな卸高		663, 105			—		
(2) 当期製品仕入高		—			—		
(3) 当期製品製造原価		—			—		
合計		663, 105			—		
(4) 期末製品たな卸高		—			—		
(5) 他勘定振替高	※ 2	663, 105			—		
製品売上原価		—			—		
2. 商品売上原価							
(1) 期首商品たな卸高		448			—		
(2) 当期商品仕入高		—			—		
合計		448			—		
(3) 期末商品たな卸高		—			—		
(4) 他勘定振替高	※ 2	448			—		
商品売上原価		—	—	—	—	—	—
売上総利益			825, 452	100. 0		845, 404	100. 0
3. 販売費及び一般管理費							
(1) 販売促進費		—			94		
(2) 広告宣伝費		907			6, 123		
(3) 交際費		48, 537			51, 122		
(4) 荷造運賃		251			153		
(5) 役員報酬		74, 850			75, 000		
(6) 給料		172, 561			178, 324		
(7) 賞与		26, 047			27, 893		
(8) 雑給		3, 021			—		
(9) 賞与引当金繰入額		24, 590			28, 206		
(10) 退職給付費用		1, 911			1, 942		
(11) 法定福利費		32, 897			34, 129		
(12) 福利厚生費		10, 201			9, 854		
(13) 減価償却費		89, 998			80, 385		
(14) 長期前払費用償却		1, 093			1, 388		
(15) 修繕費		2, 848			3, 049		
(16) 賃借料		4, 591			3, 599		

区分	注記 番号	第15期 (自 平成16年4月1日 至 平成17年3月31日)		第16期 (自 平成17年4月1日 至 平成18年3月31日)		
		金額 (千円)	百分比 (%)	金額 (千円)	百分比 (%)	
(17)地代家賃		71,510		85,886		
(18)消耗品費		5,395		4,582		
(19)旅費交通費		15,406		42,738		
(20)支払手数料		142,285		147,903		
(21)会議費		338		476		
(22)特許出願料		—		81		
(23)通信費		3,315		2,932		
(24)水道光熱費		6,653		5,598		
(25)租税公課		27,858		29,695		
(26)保険料		3,308		3,485		
(27)雑費		9,587	779,970	12,883	837,532	99.1
営業利益			45,482		7,871	0.9
IV 営業外収益						
1. 受取利息	※3	39,488		59,352		
2. 受取配当金	※3	—		1,243,000		
3. 業務受託収入		9,812		—		
4. 雑収入		3,213	52,515	8,990	1,311,342	155.1
V 営業外費用						
1. 支払利息		89		6,333		
2. 固定資産除却損		795		1,217		
3. 投資事業組合損失		7,532		9,536		
4. 自己株式買付手数料		—		3,295		
5. 貸借契約解約損		—		4,500		
6. 雑損失		1	8,418	—	24,882	2.9
經常利益			89,578		1,294,331	153.1
VI 特別利益						
1. 固定資産売却益	※4	11,132		—		
2. 投資有価証券売却益		14,143	25,275	—	—	—
VII 特別損失						
1. 固定資産売却損	※5	30,339		—		
2. 投資有価証券売却損		—		58,744		
3. 関係会社株式売却損		266,719	297,058	—	58,744	6.9
税引前当期純利益又は 税引前当期純損失 (△)			△182,205	△22.1	1,235,587	146.2

区分	注記 番号	第15期 (自 平成16年4月1日 至 平成17年3月31日)			第16期 (自 平成17年4月1日 至 平成18年3月31日)		
		金額 (千円)		百分比 (%)	金額 (千円)		百分比 (%)
法人税、住民税及び事業税		3,169			3,607		
法人税等調整額		△55,993	△52,823	△6.4	19,720	23,328	2.8
当期純利益又は当期純損失(△)			△129,382	△15.7		1,212,259	143.4
前期繰越利益			1,801,891			1,270,623	
自己株式処分差損			49			—	
当期末処分利益			1,672,459			2,482,883	

製造原価明細書

区分	注記 番号	第15期 (自 平成16年4月1日 至 平成17年3月31日)		第16期 (自 平成17年4月1日 至 平成18年3月31日)	
		金額 (千円)	構成比 (%)	金額 (千円)	構成比 (%)
I 材料費		—	—	—	—
II 外注加工費		—	—	—	—
III 労務費		—	—	—	—
IV 経費		—	—	—	—
当期総製造費用		—	—	—	—
期首半製品たな卸高		108,704		—	
期首仕掛品たな卸高		88,694		—	
合計		197,398		—	
期末半製品たな卸高		—		—	
期末仕掛品たな卸高		—		—	
他勘定振替高	※1	197,398		—	
当期製品製造原価		—		—	

(注)

第15期 (自 平成16年4月1日 至 平成17年3月31日)	第16期 (自 平成17年4月1日 至 平成18年3月31日)						
<p>※当社は、平成16年4月1日に当社のLSI事業及びシステム事業を分割し、自らは持株会社に移行したため、当期より製品製造に係る原価計算を行っておりません。</p> <p>※1. 他勘定振替高の内訳は次のとおりであります。</p> <table style="margin-left: 20px;"> <tr> <td>LSI事業部門の会社分割</td> <td style="text-align: right;">5,063千円</td> </tr> <tr> <td>システム事業部門の会社分割</td> <td style="text-align: right;">192,335</td> </tr> <tr> <td>計</td> <td style="text-align: right;">197,398</td> </tr> </table>	LSI事業部門の会社分割	5,063千円	システム事業部門の会社分割	192,335	計	197,398	<p>※</p> <p>※1.</p>
LSI事業部門の会社分割	5,063千円						
システム事業部門の会社分割	192,335						
計	197,398						

③【利益処分計算書】

		第15期 株主総会承認日 (平成17年6月24日)		第16期 株主総会承認日 (平成18年6月23日)	
区分	注記 番号	金額 (千円)		金額 (千円)	
I 当期末処分利益			1,672,459		2,482,883
II 利益処分量					
1. 配当金		378,835		396,083	
2. 役員賞与金		23,000		23,000	
(うち監査役賞与金)		(5,000)	401,835	(5,000)	419,083
III 次期繰越利益			1,270,623		2,063,799

重要な会計方針

項目	第15期 (自 平成16年4月1日 至 平成17年3月31日)	第16期 (自 平成17年4月1日 至 平成18年3月31日)
1. 有価証券の評価基準及び評価方法	<p>(1) 子会社株式及び関連会社株式 移動平均法による原価法</p> <p>(2) その他有価証券 時価のあるもの ……決算日の市場価格等に基づく時価法（評価差額は全部資本直入法により処理し、売却原価は移動平均法により算定） 時価のないもの ……移動平均法による原価法</p> <p>但し、投資事業組合への出資金は個別法によっており、投資事業組合財産の持分相当額を投資その他の資産の「投資有価証券」として計上しております。投資事業組合への出資金額を「投資有価証券」に計上し、投資事業組合が獲得した純損益の持分相当額を「営業外損益」に計上するとともに同額を「投資有価証券」に加減し、投資事業組合からの配当については、「投資有価証券」を減額させております。</p>	<p>(1) 子会社株式及び関連会社株式 同左</p> <p>(2) その他有価証券 時価のあるもの 同左</p> <p>時価のないもの 同左</p>
2. たな卸資産の評価基準及び評価方法	<p>貯蔵品 最終仕入原価法による原価法</p>	<p>貯蔵品 同左</p>
3. 固定資産の減価償却の方法	<p>(1) 有形固定資産 定率法 なお、主な耐用年数は以下のとおりであります。 建物 3～47年 工具器具備品 2～15年</p> <p>(2) 少額減価償却資産 3年均等償却</p> <p>(3) 無形固定資産 定額法 但し、ソフトウェア（自社利用分）については、社内における利用可能期間（5年）に基づく定額法によっております。</p> <p>(4) 長期前払費用 均等償却</p>	<p>(1) 有形固定資産 定率法 なお、主な耐用年数は以下のとおりであります。 建物 3～18年 工具器具備品 2～15年</p> <p>(2) 少額減価償却資産 同左</p> <p>(3) 無形固定資産 同左</p> <p>(4) 長期前払費用 同左</p>
4. 引当金の計上基準	<p>(1) 貸倒引当金 債権の貸倒れによる損失に備えるため、一般債権については、貸倒実績率により、貸倒懸念債権等特定の債権については個別に回収可能性を勘案し、回収不能見込額を計上することとしております。</p>	<p>(1) 貸倒引当金 同左</p>

項目	第15期 (自 平成16年4月1日 至 平成17年3月31日)	第16期 (自 平成17年4月1日 至 平成18年3月31日)
	(2) 賞与引当金 従業員の賞与の支給に備えるため、 当期に負担すべき支給見込額を計上し ております。	(2) 賞与引当金 同左
5. リース取引の処理方法	リース物件の所有権が借主に移転する と認められるもの以外のファイナンス・ リース取引については、通常の賃貸借取 引に係る方法に準じた会計処理によっ ております。	同左
6. その他財務諸表作成のた めの重要な事項	消費税等の会計処理 税抜方式によっております。	消費税等の会計処理 同左

会計処理方法の変更

第15期 (自 平成16年4月1日 至 平成17年3月31日)	第16期 (自 平成17年4月1日 至 平成18年3月31日)
—————	(固定資産の減損に係る会計基準) 当期より、固定資産の減損に係る会計基準(「固定資 産の減損に係る会計基準の設定に関する意見書」(企業 会計審議会平成14年8月9日))及び「固定資産の減損 に係る会計基準の適用指針」(企業会計基準適用指針第 6号 平成15年10月31日)を適用しております。これに よる損益に与える影響はありません。

表示方法の変更

第15期 (自 平成16年4月1日 至 平成17年3月31日)	第16期 (自 平成17年4月1日 至 平成18年3月31日)
<p>前期まで投資その他の資産の「出資金」として表示し ていた投資事業組合への出資(当期末残高76,857千円) は、「金融商品会計に関する実務指針」の改正(平成17 年2月15日 日本公認会計士協会 会計制度委員会報告 第14号)に伴い、投資その他の資産の「投資有価証券」 に含めて表示することに変更しました。</p> <p>なお、前期末の「出資金」の金額は95,450千円であり ます。</p> <p>—————</p>	<p>—————</p> <p>前期まで流動資産の「未収入金」に含めて表示してい た「未収還付法人税等」は、金額的重要性が増したため 区分掲記することに変更しました。</p> <p>なお、前期末の「未収還付法人税等」の金額は546千円 であります。</p>

注記事項
(貸借対照表関係)

第15期 (平成17年3月31日)	第16期 (平成18年3月31日)								
<p>※1. 授権株式数 普通株式 40,000,000株</p> <p>但し、定款の定めにより株式の消却が行われた場合には、会社が発行する株式について、これに相当する株式数を減ずることとなっております。</p> <p>発行済株式総数 普通株式 25,939,217株</p> <p>※2. 当社が保有する自己株式 普通株式 683,493株</p> <p>3. 債務保証 次の会社について、任天堂㈱とのリース契約に対し債務保証を行っております。</p> <table style="width: 100%; border-collapse: collapse;"> <tr> <td style="width: 80%;">Macronix International Co., Ltd.</td> <td style="text-align: right;">516,060千円 (4,805千US\$)</td> </tr> <tr> <td style="border-top: 1px solid black;">計</td> <td style="text-align: right; border-top: 1px solid black;">516,060千円</td> </tr> </table>	Macronix International Co., Ltd.	516,060千円 (4,805千US\$)	計	516,060千円	<p>※1. 授権株式数 普通株式 100,000,000株</p> <p>但し、定款の定めにより株式の消却が行われた場合には、会社が発行する株式について、これに相当する株式数を減ずることとなっております。</p> <p>発行済株式総数 普通株式 25,939,217株</p> <p>※2. 当社が保有する自己株式 普通株式 1,183,990株</p> <p>3. 経営指導念書 次の関係会社について、金融機関からの借入に対し経営指導念書を差し入れております。</p> <table style="width: 100%; border-collapse: collapse;"> <tr> <td style="width: 80%;">信芯高技(香港)有限公司</td> <td style="text-align: right;">500,000千円</td> </tr> <tr> <td style="border-top: 1px solid black;">計</td> <td style="text-align: right; border-top: 1px solid black;">500,000千円</td> </tr> </table>	信芯高技(香港)有限公司	500,000千円	計	500,000千円
Macronix International Co., Ltd.	516,060千円 (4,805千US\$)								
計	516,060千円								
信芯高技(香港)有限公司	500,000千円								
計	500,000千円								

(損益計算書関係)

第15期 (自 平成16年4月1日 至 平成17年3月31日)	第16期 (自 平成17年4月1日 至 平成18年3月31日)																				
<p>※1. 当社は、平成16年4月1日に当社のLSI事業及びシステム事業を分割し、LSI事業につきましては新設の株式会社メガチップスLSIソリューションズに、システム事業につきましては連結子会社である株式会社メガチップスシステムソリューションズに承継させるとともに、自らは持株会社に移行いたしました。これにより、売上高に関しては、前期までは、LSI事業及びシステム事業等に係る製品等の売上が中心でありましたが、当期からは関係会社からの配当収入、業務受託収入等の収益だけとなる見込みでありますので、これらを「営業収益」と表示し、また「営業費用」の区分を設け、販売費及び一般管理費を表示することといたしました。</p> <p>※2. LSI事業部門の会社分割によるものではありません。</p> <p>※3. 関係会社との取引に係るものは次のとおりであります。</p> <table style="width: 100%; border-collapse: collapse;"> <tr> <td style="width: 80%;">営業収益</td> <td style="text-align: right;">825,452千円</td> </tr> <tr> <td>受取利息</td> <td style="text-align: right;">37,463千円</td> </tr> </table> <p>※4. 固定資産売却益は、ソフトウェア11,132千円であります。</p> <p>※5. 固定資産売却損の内訳は以下のとおりであります。</p> <table style="width: 100%; border-collapse: collapse;"> <tr> <td style="width: 80%;">建物</td> <td style="text-align: right;">4,585千円</td> </tr> <tr> <td>土地</td> <td style="text-align: right;">24,910千円</td> </tr> <tr> <td>電話加入権</td> <td style="text-align: right;">403千円</td> </tr> <tr> <td>不動産仲介手数料</td> <td style="text-align: right;">440千円</td> </tr> <tr> <td style="border-top: 1px solid black;">計</td> <td style="text-align: right; border-top: 1px solid black;">30,339千円</td> </tr> </table>	営業収益	825,452千円	受取利息	37,463千円	建物	4,585千円	土地	24,910千円	電話加入権	403千円	不動産仲介手数料	440千円	計	30,339千円	<p>※1. _____</p> <p>※2. _____</p> <p>※3. 関係会社との取引に係るものは次のとおりであります。</p> <table style="width: 100%; border-collapse: collapse;"> <tr> <td style="width: 80%;">営業収益</td> <td style="text-align: right;">845,404千円</td> </tr> <tr> <td>受取利息</td> <td style="text-align: right;">56,335千円</td> </tr> <tr> <td>受取配当金</td> <td style="text-align: right;">1,243,000千円</td> </tr> </table> <p>※4. _____</p> <p>※5. _____</p>	営業収益	845,404千円	受取利息	56,335千円	受取配当金	1,243,000千円
営業収益	825,452千円																				
受取利息	37,463千円																				
建物	4,585千円																				
土地	24,910千円																				
電話加入権	403千円																				
不動産仲介手数料	440千円																				
計	30,339千円																				
営業収益	845,404千円																				
受取利息	56,335千円																				
受取配当金	1,243,000千円																				

(リース取引関係)

第15期 (自 平成16年4月1日 至 平成17年3月31日)				第16期 (自 平成17年4月1日 至 平成18年3月31日)			
リース物件の所有権が借主に移転すると認められるもの以外のファイナンス・リース取引				リース物件の所有権が借主に移転すると認められるもの以外のファイナンス・リース取引			
(1) リース物件の取得価額相当額、減価償却累計額相当額及び期末残高相当額				(1) リース物件の取得価額相当額、減価償却累計額相当額、減損損失累計額相当額及び期末残高相当額			
	取得価額相当額 (千円)	減価償却累計額相当額 (千円)	期末残高相当額 (千円)		取得価額相当額 (千円)	減価償却累計額相当額 (千円)	期末残高相当額 (千円)
ソフトウェア	3,221	2,416	805	ソフトウェア	3,221	3,060	161
合計	3,221	2,416	805	合計	3,221	3,060	161
(2) 未経過リース料期末残高相当額				(2) 未経過リース料期末残高相当額等 未経過リース料期末残高相当額			
	1年内		668千円		1年内		169千円
	1年超		169千円		1年超		一千円
	合計		837千円		合計		169千円
(3) 支払リース料、減価償却費相当額及び支払利息相当額				(3) 支払リース料、リース資産減損勘定の取崩額、減価償却費相当額、支払利息相当額及び減損損失			
	支払リース料		819千円		支払リース料		679千円
	減価償却費相当額		775千円		減価償却費相当額		644千円
	支払利息相当額		25千円		支払利息相当額		11千円
(4) 減価償却費相当額の算定方法				(4) 減価償却費相当額の算定方法			
リース期間を耐用年数とし、残存価額を零とする定額法によっております。				同左			
(5) 利息相当額の算定方法				(5) 利息相当額の算定方法			
リース料総額とリース物件の取得価額相当額との差額を利息相当額とし、各期への配分方法については、利息法によっております。				同左			
				(減損損失について)			
				リース資産に配分された減損損失はありません。			

(有価証券関係)

第15期(自平成16年4月1日 至平成17年3月31日)及び第16期(自平成17年4月1日 至平成18年3月31日)における子会社株式及び関連会社株式で時価のあるものはありません。

(税効果会計関係)

第15期 (平成17年3月31日)	第16期 (平成18年3月31日)																																																														
<p>1. 繰延税金資産及び繰延税金負債の発生の主な原因別の内訳</p> <p style="text-align: right;">(千円)</p> <p>繰延税金資産</p> <table style="width: 100%; border-collapse: collapse;"> <tr> <td style="width: 80%;">賞与引当金否認</td> <td style="text-align: right;">9,993</td> </tr> <tr> <td>未払事業税否認</td> <td style="text-align: right;">4,482</td> </tr> <tr> <td>役員退職慰労引当金否認</td> <td style="text-align: right;">16,496</td> </tr> <tr> <td>ゴルフ会員権評価損否認</td> <td style="text-align: right;">7,629</td> </tr> <tr> <td>関係会社株式評価損否認</td> <td style="text-align: right;">8,664</td> </tr> <tr> <td>繰越欠損金</td> <td style="text-align: right;">95,386</td> </tr> <tr> <td>その他</td> <td style="text-align: right;">3,142</td> </tr> <tr> <td style="border-top: 1px solid black;">繰延税金資産計</td> <td style="text-align: right; border-top: 1px solid black;">145,794</td> </tr> <tr> <td style="border-top: 1px solid black;">繰延税金資産の純額</td> <td style="text-align: right; border-top: 1px solid black;">145,794</td> </tr> </table> <p>2. 法定実効税率と税効果会計適用後の法人税等の負担率との間に重要な差異があるときの、当該差異の原因となった主要な項目別の内訳</p> <p style="text-align: right;">(%)</p> <table style="width: 100%; border-collapse: collapse;"> <tr> <td style="width: 80%;">法定実効税率</td> <td style="text-align: right;">40.6</td> </tr> <tr> <td>(調整)</td> <td></td> </tr> <tr> <td>交際費等永久に損金に算入されない項目</td> <td style="text-align: right;">△10.8</td> </tr> <tr> <td>住民税均等割等</td> <td style="text-align: right;">△1.8</td> </tr> <tr> <td>その他</td> <td style="text-align: right;">1.0</td> </tr> <tr> <td style="border-top: 1px solid black;">税効果会計適用後の法人税等の負担率</td> <td style="text-align: right; border-top: 1px solid black;">29.0</td> </tr> </table>	賞与引当金否認	9,993	未払事業税否認	4,482	役員退職慰労引当金否認	16,496	ゴルフ会員権評価損否認	7,629	関係会社株式評価損否認	8,664	繰越欠損金	95,386	その他	3,142	繰延税金資産計	145,794	繰延税金資産の純額	145,794	法定実効税率	40.6	(調整)		交際費等永久に損金に算入されない項目	△10.8	住民税均等割等	△1.8	その他	1.0	税効果会計適用後の法人税等の負担率	29.0	<p>1. 繰延税金資産及び繰延税金負債の発生の主な原因別の内訳</p> <p style="text-align: right;">(千円)</p> <p>繰延税金資産</p> <table style="width: 100%; border-collapse: collapse;"> <tr> <td style="width: 80%;">賞与引当金否認</td> <td style="text-align: right;">11,462</td> </tr> <tr> <td>未払事業税否認</td> <td style="text-align: right;">5,169</td> </tr> <tr> <td>役員退職慰労引当金否認</td> <td style="text-align: right;">16,496</td> </tr> <tr> <td>ゴルフ会員権評価損否認</td> <td style="text-align: right;">7,629</td> </tr> <tr> <td>関係会社株式評価損否認</td> <td style="text-align: right;">8,664</td> </tr> <tr> <td>繰越欠損金</td> <td style="text-align: right;">73,417</td> </tr> <tr> <td>その他</td> <td style="text-align: right;">2,954</td> </tr> <tr> <td style="border-top: 1px solid black;">繰延税金資産計</td> <td style="text-align: right; border-top: 1px solid black;">125,793</td> </tr> <tr> <td style="border-top: 1px solid black;">繰延税金資産の純額</td> <td style="text-align: right; border-top: 1px solid black;">125,793</td> </tr> </table> <p>2. 法定実効税率と税効果会計適用後の法人税等の負担率との間に重要な差異があるときの、当該差異の原因となった主要な項目別の内訳</p> <p style="text-align: right;">(%)</p> <table style="width: 100%; border-collapse: collapse;"> <tr> <td style="width: 80%;">法定実効税率</td> <td style="text-align: right;">40.6</td> </tr> <tr> <td>(調整)</td> <td></td> </tr> <tr> <td>交際費等永久に損金に算入されない項目</td> <td style="text-align: right;">1.7</td> </tr> <tr> <td>受取配当金等永久に益金に算入されない項目</td> <td style="text-align: right;">△40.8</td> </tr> <tr> <td>住民税均等割等</td> <td style="text-align: right;">0.3</td> </tr> <tr> <td>その他</td> <td style="text-align: right;">0.1</td> </tr> <tr> <td style="border-top: 1px solid black;">税効果会計適用後の法人税等の負担率</td> <td style="text-align: right; border-top: 1px solid black;">1.9</td> </tr> </table>	賞与引当金否認	11,462	未払事業税否認	5,169	役員退職慰労引当金否認	16,496	ゴルフ会員権評価損否認	7,629	関係会社株式評価損否認	8,664	繰越欠損金	73,417	その他	2,954	繰延税金資産計	125,793	繰延税金資産の純額	125,793	法定実効税率	40.6	(調整)		交際費等永久に損金に算入されない項目	1.7	受取配当金等永久に益金に算入されない項目	△40.8	住民税均等割等	0.3	その他	0.1	税効果会計適用後の法人税等の負担率	1.9
賞与引当金否認	9,993																																																														
未払事業税否認	4,482																																																														
役員退職慰労引当金否認	16,496																																																														
ゴルフ会員権評価損否認	7,629																																																														
関係会社株式評価損否認	8,664																																																														
繰越欠損金	95,386																																																														
その他	3,142																																																														
繰延税金資産計	145,794																																																														
繰延税金資産の純額	145,794																																																														
法定実効税率	40.6																																																														
(調整)																																																															
交際費等永久に損金に算入されない項目	△10.8																																																														
住民税均等割等	△1.8																																																														
その他	1.0																																																														
税効果会計適用後の法人税等の負担率	29.0																																																														
賞与引当金否認	11,462																																																														
未払事業税否認	5,169																																																														
役員退職慰労引当金否認	16,496																																																														
ゴルフ会員権評価損否認	7,629																																																														
関係会社株式評価損否認	8,664																																																														
繰越欠損金	73,417																																																														
その他	2,954																																																														
繰延税金資産計	125,793																																																														
繰延税金資産の純額	125,793																																																														
法定実効税率	40.6																																																														
(調整)																																																															
交際費等永久に損金に算入されない項目	1.7																																																														
受取配当金等永久に益金に算入されない項目	△40.8																																																														
住民税均等割等	0.3																																																														
その他	0.1																																																														
税効果会計適用後の法人税等の負担率	1.9																																																														

(1株当たり情報)

第15期 (自 平成16年4月1日 至 平成17年3月31日)	第16期 (自 平成17年4月1日 至 平成18年3月31日)
1株当たり純資産額 605.61円	1株当たり純資産額 625.77円
1株当たり当期純損失 6.03円	1株当たり当期純利益 48.01円
	潜在株式調整後1株当たり当期純利益 47.98円
<p>なお、潜在株式調整後1株当たり当期純利益については、潜在株式は存在するものの1株当たり当期純損失であるため記載しておりません。</p>	

(注) 1株当たり当期純利益金額及び潜在株式調整後1株当たり当期純利益金額の算定上の基礎は、以下のとおりであります。

	第15期 (自 平成16年4月1日 至 平成17年3月31日)	第16期 (自 平成17年4月1日 至 平成18年3月31日)
1株当たり当期純利益金額		
当期純利益又は当期純損失(△)(千円)	△129,382	1,212,259
普通株主に帰属しない金額(千円)	23,000	23,000
(うち利益処分による役員賞与金)	(23,000)	(23,000)
普通株式に係る当期純利益又は普通株式に係る当期純損失(△)(千円)	△152,382	1,189,259
期中平均株式数(株)	25,255,879	24,772,809
潜在株式調整後1株当たり当期純利益金額		
当期純利益調整額(千円)	—	—
普通株式増加数(株)	—	15,887
(うち新株予約権)	—	(15,887)
希薄化効果を有しないため、潜在株式調整後1株当たり当期純利益の算定に含めなかった潜在株式の概要	平成12年6月29日 定時株主総会決議 ストックオプション 自己株式譲渡方式 普通株式 69,200株 新株予約権2種類(新株予約権の数2,997個)。 なお、新株予約権の概要は「第4提出会社の状況、1株式等の状況、(2)新株予約権等の状況」に記載のとおりであります。	新株予約権2種類(新株予約権の数644個)。 なお、新株予約権の概要は「第4提出会社の状況、1株式等の状況、(2)新株予約権等の状況」に記載のとおりであります。

(重要な後発事象)

第15期 (自 平成16年4月1日 至 平成17年3月31日)	第16期 (自 平成17年4月1日 至 平成18年3月31日)										
<p>自己株式の取得</p> <p>当社は、平成17年3月31日開催の取締役会において、商法第211条ノ3第1項第2号の規定に基づき、今後の機動的な資本政策を行うことが可能となるよう、取得の期限を平成17年4月28日まで、取得する株式の総数を500,000株(上限)、取得価額の総額を700,000千円(上限)とする自己株式(当社普通株式)の取得を決議し、次のとおりこれを実施いたしました。</p> <p>(1) 取得の方法 東京証券取引所における市場買付</p> <p>(2) 取得した株式の数 500,000株</p> <p>(3) 取得価額の総額 613,969千円</p> <p>(4) 取得した時期 平成17年4月1日から平成17年4月26日まで</p> <p>子会社の取得</p> <p>当社は、平成17年5月2日開催の取締役会において、中国市場におけるL S I事業及びシステム事業の拡大を目的として、Shun Yin Investment Ltd.が行う増資を当社が引き受けることを決議いたしました。</p> <p>この結果、Shun Yin Investment Ltd.は当社の特定子会社に該当することとなりました。</p> <p>Shun Yin Investment Ltd.の概要</p> <table><tr><td>住所</td><td>中華民国台北市中山区民権東路</td></tr><tr><td>代表者</td><td>高田 明</td></tr><tr><td>事業内容</td><td>投資業</td></tr><tr><td>増資後の資本金</td><td>629,040千台湾ドル</td></tr><tr><td>所有持分の状況</td><td>当社所有割合100%</td></tr></table>	住所	中華民国台北市中山区民権東路	代表者	高田 明	事業内容	投資業	増資後の資本金	629,040千台湾ドル	所有持分の状況	当社所有割合100%	<p>—————</p> <p>—————</p>
住所	中華民国台北市中山区民権東路										
代表者	高田 明										
事業内容	投資業										
増資後の資本金	629,040千台湾ドル										
所有持分の状況	当社所有割合100%										

<p style="text-align: center;">第15期 (自 平成16年4月1日 至 平成17年3月31日)</p>	<p style="text-align: center;">第16期 (自 平成17年4月1日 至 平成18年3月31日)</p>																		
<p>業務提携の締結</p> <p>当社は、平成17年5月12日開催の取締役会において、今後拡大することが見込まれる中国市場を中心としたアジア太平洋地域におけるLSI事業及びシステム事業の拡大に向けて、Macronix International Co.,Ltd.との間で戦略的な業務提携を行うことを決議し、同日、戦略的な業務提携を結びました。また同時に、台湾における投資会社を通じて同社株式の発行済株式の2.6% (120,050千株) を取得し、同社に取締役を派遣しております。</p> <p>Macronix International Co.,Ltd.の概要 (平成16年12月期)</p> <table border="0"> <tr> <td>住所</td> <td>中華民国新竹科學園區力行路十六號</td> </tr> <tr> <td>代表者</td> <td>吳 敏求</td> </tr> <tr> <td>資本金</td> <td>50,352百万台湾ドル</td> </tr> <tr> <td>事業内容</td> <td>マスクROM、フラッシュメモリ、EPROM及びASSP等の開発・製造・販売</td> </tr> <tr> <td>売上高</td> <td>22,950百万台湾ドル</td> </tr> <tr> <td>当期純利益</td> <td>217百万台湾ドル</td> </tr> <tr> <td>資産合計</td> <td>52,432百万台湾ドル</td> </tr> <tr> <td>負債合計</td> <td>18,088百万台湾ドル</td> </tr> <tr> <td>資本合計</td> <td>34,344百万台湾ドル</td> </tr> </table>	住所	中華民国新竹科學園區力行路十六號	代表者	吳 敏求	資本金	50,352百万台湾ドル	事業内容	マスクROM、フラッシュメモリ、EPROM及びASSP等の開発・製造・販売	売上高	22,950百万台湾ドル	当期純利益	217百万台湾ドル	資産合計	52,432百万台湾ドル	負債合計	18,088百万台湾ドル	資本合計	34,344百万台湾ドル	<hr style="width: 10%; margin-left: auto; margin-right: auto;"/>
住所	中華民国新竹科學園區力行路十六號																		
代表者	吳 敏求																		
資本金	50,352百万台湾ドル																		
事業内容	マスクROM、フラッシュメモリ、EPROM及びASSP等の開発・製造・販売																		
売上高	22,950百万台湾ドル																		
当期純利益	217百万台湾ドル																		
資産合計	52,432百万台湾ドル																		
負債合計	18,088百万台湾ドル																		
資本合計	34,344百万台湾ドル																		

④【附属明細表】

【有価証券明細表】

【株式】

投資有価証券	その他有価証券	銘柄	株式数 (株)	貸借対照表計上額 (千円)
		(株)メディアソケット	300	15,000
		(株)モルフォ	115	29,900
		計	415	44,900

【その他】

投資有価証券	その他有価証券	種類及び銘柄	投資口数等 (口)	貸借対照表計上額 (千円)
		マルチメディア・イン・アメリカ2号投資事業組合	1	816
		JAFO USIT FUND III, L.P.	—	63,946
		ジャフコV2-C号投資事業有限責任組合	1	99,598
		計	2	164,361

【有形固定資産等明細表】

資産の種類	前期末残高 (千円)	当期増加額 (千円)	当期減少額 (千円)	当期末残高 (千円)	当期末減価償却累計額又は償却累計額 (千円)	当期償却額 (千円)	差引当期末残高 (千円)
有形固定資産							
建物	175,895	3,916	—	179,812	91,176	16,772	88,636
工具器具備品	65,967	4,195	6,466	63,696	47,165	9,620	16,530
有形固定資産計	241,862	8,112	6,466	243,508	138,341	26,393	105,167
無形固定資産							
電話加入権	2,775	—	—	2,775	—	—	2,775
ソフトウェア	274,970	28,681	19,189	284,463	188,254	53,992	96,208
無形固定資産計	277,745	28,681	19,189	287,238	188,254	53,992	98,983
長期前払費用	4,146	500	1,661	2,985	1,366	1,388	1,618
繰延資産							
—	—	—	—	—	—	—	—
繰延資産計	—	—	—	—	—	—	—

【資本金等明細表】

区分		前期末残高	当期増加額	当期減少額	当期末残高
資本金（千円）		4,840,313	—	—	4,840,313
資本金のうち 既発行株式	普通株式（株）	(25,939,217)	(—)	(—)	(25,939,217)
	普通株式（千円）	4,840,313	—	—	4,840,313
	計（株）	(25,939,217)	(—)	(—)	(25,939,217)
	計（千円）	4,840,313	—	—	4,840,313
資本準備金及 びその他資本 剰余金	資本準備金 （株式払込剰余金）（千円）	6,181,300	—	—	6,181,300
	計（千円）	6,181,300	—	—	6,181,300
利益準備金及 び任意積立金	利益準備金（千円）	97,042	—	—	97,042
	任意積立金 （別途積立金）（千円）	3,830,500	—	—	3,830,500
	計（千円）	3,927,542	—	—	3,927,542

（注） 当期末における自己株式数は、1,183,990株であります。

【引当金明細表】

区分	前期末残高 （千円）	当期増加額 （千円）	当期減少額 （目的使用） （千円）	当期減少額 （その他） （千円）	当期末残高 （千円）
賞与引当金	24,590	28,206	24,590	—	28,206

(2) 【主な資産及び負債の内容】

① 流動資産

イ. 現金及び預金

区分	金額 (千円)
現金	5,120
預金の種類	
当座預金	4,234,510
普通預金	20,301
郵便貯金	7,167
別段預金	4,734
小計	4,266,713
合計	4,271,834

ロ. 貯蔵品

区分	金額 (千円)
収入印紙	521
その他	269
合計	791

ハ. 関係会社短期貸付金

区分	金額 (千円)
(株)メガチップスシステムソリューションズ	424,410
(株)メガチップスL S Iソリューションズ	6,335,567
合計	6,759,978

② 固定資産

関係会社株式

区分	金額 (千円)
(株)メガチップスシステムソリューションズ	1,558,264
(株)メガチップスL S Iソリューションズ	2,396,163
モバイルテレビジョン(株)	18,680
Shun Yin Investment Ltd.	2,132,401
合計	6,105,510

③ 流動負債
短期借入金

区分	金額 (千円)
(株)三菱東京UFJ銀行	2,000,000
(株)りそな銀行	1,000,000
合計	3,000,000

(3) 【その他】

該当事項はありません。

第6【提出会社の株式事務の概要】

決算期	3月31日
定時株主総会	6月中
基準日	3月31日
株券の種類	100株券 1,000株券 10,000株券
中間配当基準日	9月30日
1単元の株式数	100株
株式の名義書換え	
取扱場所	東京都千代田区丸の内一丁目4番5号 三菱UFJ信託銀行株式会社 証券代行部
株主名簿管理人	東京都千代田区丸の内一丁目4番5号 三菱UFJ信託銀行株式会社
取次所	三菱UFJ信託銀行株式会社 全国各支店
名義書換手数料	無料
新券交付手数料	その新株発行に係る印紙税相当額
株券喪失登録に伴う手数料	1. 喪失登録 1件につき、10,500円 2. 喪失登録株券 1枚につき、525円
単元未満株式の買取り及び買増し	
取扱場所	東京都千代田区丸の内一丁目4番5号 三菱UFJ信託銀行株式会社 証券代行部
株主名簿管理人	東京都千代田区丸の内一丁目4番5号 三菱UFJ信託銀行株式会社
取次所	三菱UFJ信託銀行株式会社 全国各支店
買取及び買増手数料	株式の売買の委託に係る手数料相当額として別途定める金額
公告掲載方法	電子公告により行います。但し、電子公告によることができない事故その他やむを得ない事由が生じたときは、日本経済新聞に掲載いたします。 公告掲載URL http://www.megachips.co.jp/irinfo/kessan.html
株主に対する特典	毎年3月末の株主名簿及び実質株主名簿に記載された100株（1単元）以上の株主に対し、百貨店提供の商品カタログから希望商品を1品、又は、任天堂株式会社製ゲームボーイアドバンス又はニンテンドーDS用ソフト中1品を贈呈

第7【提出会社の参考情報】

1【提出会社の親会社等の情報】

当社は、親会社等はありません。

2【その他の参考情報】

当事業年度の開始日から有価証券報告書提出日までの間に、次の書類を提出しております。

(1) 有価証券報告書及びその添付書類

事業年度（第15期）（自 平成16年4月1日 至 平成17年3月31日）平成17年6月24日近畿財務局長に提出

(2) 臨時報告書

平成17年5月2日近畿財務局長に提出

企業内容等の開示に関する内閣府令第19条第2項第3号（特定子会社の異動）の規定に基づく臨時報告書であります。

平成18年2月24日近畿財務局長に提出

企業内容等の開示に関する内閣府令第19条第2項第2号の2（ストックオプション）の規定に基づく臨時報告書であります。

(3) 訂正報告書

平成17年5月10日近畿財務局長に提出

平成17年5月2日提出の臨時報告書の訂正報告書であります。

平成17年6月28日近畿財務局長に提出

平成17年5月2日提出の臨時報告書の訂正報告書であります。

(4) 自己株券買付状況報告書

報告期間（自 平成17年3月31日 至 平成17年3月31日）平成17年4月7日近畿財務局長に提出

報告期間（自 平成17年4月1日 至 平成17年4月30日）平成17年5月10日近畿財務局長に提出

報告期間（自 平成17年5月1日 至 平成17年5月31日）平成17年6月6日近畿財務局長に提出

報告期間（自 平成17年6月1日 至 平成17年6月24日）平成17年7月5日近畿財務局長に提出

(5) 半期報告書

（第16期中）（自 平成17年4月1日 至 平成17年9月30日）平成17年12月15日近畿財務局長に提出

第二部【提出会社の保証会社等の情報】

該当事項はありません。

独立監査人の監査報告書

株式会社メガチップス

取締役会 御中

平成17年6月24日

あずさ監査法人

指定社員
業務執行社員 公認会計士 大橋 弘美 印

指定社員
業務執行社員 公認会計士 成瀬 幹夫 印

当監査法人は、証券取引法第193条の2の規定に基づく監査証明を行うため、「経理の状況」に掲げられている株式会社メガチップスの平成16年4月1日から平成17年3月31日までの連結会計年度の連結財務諸表、すなわち、連結貸借対照表、連結損益計算書、連結剰余金計算書、連結キャッシュ・フロー計算書及び連結附属明細表について監査を行った。この連結財務諸表の作成責任は経営者にあり、当監査法人の責任は独立の立場から連結財務諸表に対する意見を表明することにある。

当監査法人は、我が国において一般に公正妥当と認められる監査の基準に準拠して監査を行った。監査の基準は、当監査法人に連結財務諸表に重要な虚偽の表示がないかどうかの合理的な保証を得ることを求めている。監査は、試査を基礎として行われ、経営者が採用した会計方針及びその適用方法並びに経営者によって行われた見積りの評価も含め全体としての連結財務諸表の表示を検討することを含んでいる。当監査法人は、監査の結果として意見表明のための合理的な基礎を得たと判断している。

当監査法人は、上記の連結財務諸表が、我が国において一般に公正妥当と認められる企業会計の基準に準拠して、株式会社メガチップス及び連結子会社の平成17年3月31日現在の財政状態並びに同日をもって終了する連結会計年度の経営成績及びキャッシュ・フローの状況をすべての重要な点において適正に表示しているものと認める。

会社と当監査法人又は業務執行社員との間には、公認会計士法の規定により記載すべき利害関係はない。

以上

上記は、監査報告書の原本に記載された事項を電子化したものであり、その原本は当社（有価証券報告書提出会社）が別途保管しております。

独立監査人の監査報告書

株式会社メガチップス

取締役会 御中

平成18年6月23日

あずさ監査法人

指定社員
業務執行社員 公認会計士 米沢 顕 印

指定社員
業務執行社員 公認会計士 成瀬 幹夫 印

当監査法人は、証券取引法第193条の2の規定に基づく監査証明を行うため、「経理の状況」に掲げられている株式会社メガチップスの平成17年4月1日から平成18年3月31日までの連結会計年度の連結財務諸表、すなわち、連結貸借対照表、連結損益計算書、連結剰余金計算書、連結キャッシュ・フロー計算書及び連結附属明細表について監査を行った。この連結財務諸表の作成責任は経営者にあり、当監査法人の責任は独立の立場から連結財務諸表に対する意見を表明することにある。

当監査法人は、我が国において一般に公正妥当と認められる監査の基準に準拠して監査を行った。監査の基準は、当監査法人に連結財務諸表に重要な虚偽の表示がないかどうかの合理的な保証を得ることを求めている。監査は、試査を基礎として行われ、経営者が採用した会計方針及びその適用方法並びに経営者によって行われた見積りの評価も含め全体としての連結財務諸表の表示を検討することを含んでいる。当監査法人は、監査の結果として意見表明のための合理的な基礎を得たと判断している。

当監査法人は、上記の連結財務諸表が、我が国において一般に公正妥当と認められる企業会計の基準に準拠して、株式会社メガチップス及び連結子会社の平成18年3月31日現在の財政状態並びに同日をもって終了する連結会計年度の経営成績及びキャッシュ・フローの状況をすべての重要な点において適正に表示しているものと認める。

会社と当監査法人又は業務執行社員との間には、公認会計士法の規定により記載すべき利害関係はない。

以上

上記は、監査報告書の原本に記載された事項を電子化したものであり、その原本は当社（有価証券報告書提出会社）が別途保管しております。

独立監査人の監査報告書

株式会社メガチップス

取締役会 御中

平成17年6月24日

あずさ監査法人

指定社員
業務執行社員 公認会計士 大橋 弘美 印

指定社員
業務執行社員 公認会計士 成瀬 幹夫 印

当監査法人は、証券取引法第193条の2の規定に基づく監査証明を行うため、「経理の状況」に掲げられている株式会社メガチップスの平成16年4月1日から平成17年3月31日までの第15期事業年度の財務諸表、すなわち、貸借対照表、損益計算書、利益処分計算書及び附属明細表について監査を行った。この財務諸表の作成責任は経営者にあり、当監査法人の責任は独立の立場から財務諸表に対する意見を表明することにある。

当監査法人は、我が国において一般に公正妥当と認められる監査の基準に準拠して監査を行った。監査の基準は、当監査法人に財務諸表に重要な虚偽の表示がないかどうかの合理的な保証を得ることを求めている。監査は、試査を基礎として行われ、経営者が採用した会計方針及びその適用方法並びに経営者によって行われた見積りの評価も含め全体としての財務諸表の表示を検討することを含んでいる。当監査法人は、監査の結果として意見表明のための合理的な基礎を得たと判断している。

当監査法人は、上記の財務諸表が、我が国において一般に公正妥当と認められる企業会計の基準に準拠して、株式会社メガチップスの平成17年3月31日現在の財政状態及び同日をもって終了する事業年度の経営成績をすべての重要な点において適正に表示しているものと認める。

会社と当監査法人又は業務執行社員との間には、公認会計士法の規定により記載すべき利害関係はない。

以 上

上記は、監査報告書の原本に記載された事項を電子化したものであり、その原本は当社（有価証券報告書提出会社）が別途保管しております。

独立監査人の監査報告書

株式会社メガチップス

取締役会 御中

平成18年6月23日

あずさ監査法人

指定社員
業務執行社員 公認会計士 米沢 顕 印

指定社員
業務執行社員 公認会計士 成瀬 幹夫 印

当監査法人は、証券取引法第193条の2の規定に基づく監査証明を行うため、「経理の状況」に掲げられている株式会社メガチップスの平成17年4月1日から平成18年3月31日までの第16期事業年度の財務諸表、すなわち、貸借対照表、損益計算書、利益処分計算書及び附属明細表について監査を行った。この財務諸表の作成責任は経営者にあり、当監査法人の責任は独立の立場から財務諸表に対する意見を表明することにある。

当監査法人は、我が国において一般に公正妥当と認められる監査の基準に準拠して監査を行った。監査の基準は、当監査法人に財務諸表に重要な虚偽の表示がないかどうかの合理的な保証を得ることを求めている。監査は、試査を基礎として行われ、経営者が採用した会計方針及びその適用方法並びに経営者によって行われた見積りの評価も含め全体としての財務諸表の表示を検討することを含んでいる。当監査法人は、監査の結果として意見表明のための合理的な基礎を得たと判断している。

当監査法人は、上記の財務諸表が、我が国において一般に公正妥当と認められる企業会計の基準に準拠して、株式会社メガチップスの平成18年3月31日現在の財政状態及び同日をもって終了する事業年度の経営成績をすべての重要な点において適正に表示しているものと認める。

会社と当監査法人又は業務執行社員との間には、公認会計士法の規定により記載すべき利害関係はない。

以 上

上記は、監査報告書の原本に記載された事項を電子化したものであり、その原本は当社（有価証券報告書提出会社）が別途保管しております。